



**Gemeinde  
Kandersteg**

# **Jahresrechnung 2022**

# INHALTSVERZEICHNIS

1	BERICHTERSTATTUNG.....	4
1.1.	Bericht.....	4
1.1.1	Erfolgsrechnung .....	5
1.1.2	Gesetzliche Spezialfinanzierungen (SF).....	11
1.1.3	Übrige Spezialfinanzierungen (Vorfinanzierungen) mit Gemeindereglement .....	11
1.1.4	Investitionsrechnung.....	12
1.1.5	Bilanz .....	13
1.1.6	Nachkredite .....	14
1.1.7	Einlage finanzpolitische Reserve .....	14
1.2.	Spezialfinanzierungen (SF) (Gebührenfinanzierte Bereiche gem. Art. 30 Bst. b FHDV) .....	15
2	ECKDATEN.....	16
2.1	Übersicht.....	16
2.2	Selbstfinanzierung / Finanzierungsergebnis .....	17
2.3	Gestufte Erfolgsausweise.....	18
2.3.1	Gesamter Haushalt.....	18
2.3.2	Allgemeiner Haushalt.....	19
2.3.3	Abwasserentsorgung.....	20
2.3.4	Abfall .....	21
3	BILANZ.....	22
4	FUNKTIONEN .....	24
4.1	Erfolgsrechnung .....	24
4.2	Investitionsrechnung .....	31
5	SACHGRUPPEN.....	32
5.1	Erfolgsrechnung .....	32
5.2	Investitionsrechnung .....	33
6	GELDFLUSSRECHNUNG.....	34

7 FINANZKENNZAHLEN.....	36
7.1 Gesamthaushalt .....	36
7.2 Allgemeiner Haushalt .....	38
7.3 Spezialfinanzierung Abwasserentsorgung.....	38
7.4 Spezialfinanzierung Abfall .....	38
8 ANTRAG DER EXEKUTIVE .....	39
9 BESTÄTIGUNGSBERICHT .....	41
10 GENEHMIGUNG DER JAHRESRECHNUNG .....	43
11 ANHANG .....	44
11.1 Regelwerk .....	44
11.1.1 Angewendetes Regelwerk .....	44
11.1.2 Bewertung Finanzvermögen .....	44
11.1.3 Bewertung Verwaltungsvermögen .....	45
11.1.4 Aktivierungsgrenzen .....	45
11.1.5 Bestehendes Verwaltungsvermögen .....	45
11.2 Grundlagen der Jahresrechnung .....	45
11.3 Eigenkapitalnachweis .....	46
11.4 Rückstellungsspiegel.....	47
11.5 Beteiligungsspiegel .....	48
11.6 Gewährleistungsspiegel .....	50
11.7 Anlagespiegel.....	51
11.8 Kreditkontrolle .....	54
11.8.1 Verpflichtungskredite für Investitionen .....	54
11.8.2 Nachkredite .....	56
11.9 Weitere massgebende Angaben .....	60
11.9.1 Werterhaltungskosten und Einlage in Spezialfinanzierung Werterhalt Abwasseranlagen .....	60
11.9.2 Wertschriftenverzeichnis .....	61

## **12 Details zur Jahresrechnung**

Bilanz	blaue Seiten
Erfolgsrechnung nach Funktionen	lachsfarbige Seiten
Erfolgsrechnung nach Sachgruppen	grüne Seiten
Investitionsrechnung nach Funktionen	gelbe Seiten
Investitionsrechnung nach Sachgruppen	gelbe Seiten

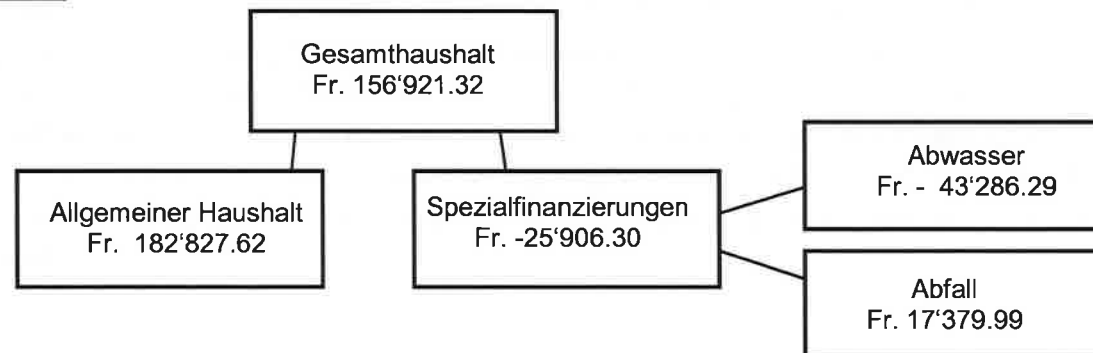
# 1 BERICHTERSTATTUNG

## Das Wichtigste in Kürze

- Die Jahresrechnung 2022 der Einwohnergemeinde Kandersteg schliesst im Gesamthaushalt (inklusive Spezialfinanzierungen) mit einem Ertragsüberschuss von Fr. 156'921.32 ab. Budgetiert war ein Aufwandüberschuss von Fr. 160'150.-. Die Besserstellung gegenüber dem Budget beträgt somit Fr. 317'071.32.
- Der allgemeine Haushalt (Steuerhaushalt) schliesst nach der Einlage von Fr. 500'000.- in die Spezialfinanzierung (SF) Vorfinanzierung Infrastrukturen mit einem Ertragsüberschuss von Fr. 182'827.62 ab. Budgetiert wurde ein Aufwandüberschuss von Fr. 128'200.-.
- Es wurden Nettoinvestitionen von Fr. 616'527.65 getätigt. Diese konnten zu 100 % aus eigenen Mitteln finanziert werden.
- Die Steuererträge sind um rund Fr. 582'000.- höher ausgefallen als budgetiert.
- Bei der allgemeinen Verwaltung sind die Nettokosten um Fr. 84'000.-; bei den Massnahmen, Überwachung und Gefahrenmanagement «Spitze Stei» um Fr. 42'000.-, bei der sozialen Sicherheit um Fr. 117'000.-, bei Kultur, Sport und Freizeit Fr. 65'000.- und bei den Strassen um Fr. 83'000.- tiefer ausgefallen als erwartet.
- Dagegen sind bei der Bildung die Nettokosten um Fr. 119'000.- höher ausgefallen.
- Abbau der Nettoschulden (Fremdkapital abzüglich Finanzvermögen) von 4,6 Mio.Fr. um Fr. 850'000.- auf 3,75 Mio. Fr. d.h. die pro Kopf Verschuldung pro Einwohner beträgt immer noch Fr. 2'829.-. Eine Nettoschuld pro Einwohner ab Fr. 2'000.- gilt als hohe Verschuldung.

## 1.1. Bericht

### Ergebnisse



### Allgemeines

Die Jahresrechnung wird nach dem Rechnungslegungsmodell HRM2 gemäss Art. 70 Gemeindegesetz (GG, BSG 170.11) erstellt.

Dieses verlangt zwingend, dass ein allfälliger Ertragsüberschuss des allgemeinen Haushalts (= ohne Spezialfinanzierungen) zusätzlich abzuschreiben ist, sofern die ordentlichen Abschreibungen kleiner als die Nettoinvestitionen sind (Gemeindeverordnung Art. 84/85).

Entnahmen werden vorgenommen, wenn die Gemeinde einen Aufwandüberschuss im allgemeinen Haushalt ausweist und der Bilanzüberschussquotient (BÜQ) unter einen bestimmten Wert (<30%) fällt.

Im vorliegenden Rechnungsjahr liegen die Abschreibungen über den Nettoinvestitionen. Somit müssen keine zusätzlichen Abschreibungen vorgenommen werden.

Mit der seit 01.01.2019 neuen Spezialfinanzierung «Vorfinanzierung von Infrastrukturen des Verwaltungsvermögens im allgemeinen Haushalt» (SF «Infrastrukturen») bezweckt die Gemeinde die Bereitstellung von Mitteln für die Finanzierung von zukünftigen Infrastrukturausgaben sowie von Abschreibungen im Bereich des Verwaltungsvermögens im allgemeinen Haushalt. Die jährliche Einlage richtet sich nach den Möglichkeiten des Finanzhaushaltes.

Im vorliegenden Rechnungsjahr 2022 resultierte ein Ertragsüberschuss, deshalb war die Einlage von Fr. 500'000.- in die obgenannte SF «Infrastrukturen» möglich. Der Bestand beläuft sich nach Einlage auf 1,13 Mio.Fr.

Die Gemeindeversammlung (finanzkompetentes Organ gemäss OGR) muss die Einlage noch als Nachkredit beschliessen.

### **1.1.1 Erfolgsrechnung**

#### **Ergebnis Gesamthaushalt**

Der Gesamthaushalt (allgemeiner Haushalt + Spezialfinanzierungen) schliesst mit einem Ertragsüberschuss von Fr. 156'921.32 ab, budgetiert war ein Aufwandüberschuss von Fr. 160'150.-.

#### **Ergebnis Allgemeiner Haushalt (Steuerhaushalt)**

Der «Allgemeine Haushalt» schliesst nach Vornahme einer Einlage von Fr. 500'000.- in die SF Vorfinanzierung Infrastrukturen mit einem Ertragsüberschuss von Fr. 182'827.62 ab. Budgetiert war ein Aufwandüberschuss von Fr. 128'200.-.

Die nachfolgenden Kommentare beziehen sich auf den Gesamthaushalt d.h. inkl. Spezialfinanzierungen

### Personalaufwand

Rechnung 2022	Budget 2022	Rechnung 2021
Fr. 1'564'220.-	Fr. 1'627'050.-	Fr. 1'500'710.97

Der Personalaufwand (Entschädigungen, Besoldung, Sozialversicherungen) liegt um Fr. 62'830.- unter dem Budget.

### Sach- und übriger Betriebsaufwand

Rechnung 2022	Budget 2022	Rechnung 2021
Fr. 2'085'467.02	Fr. 2'664'300.-	Fr. 2'039'325.85

Der Sach- und übrige Betriebsaufwand liegt Fr. 578'832.98 unter dem budgetierten Betrag. Gründe dafür sind hauptsächlich die Honorare externer Berater, Gutachter und Fachexperten für die Überwachung der Bewegungen beim «Spitze Stei», welche um Fr. 528'830.06 tiefer ausfallen als budgetiert. Diese werden zu 92 % vom Kanton subventioniert (s. Kommentar beim Transferertrag). Die Aufwendungen für die Auslagerung des Bereichs Baubewilligungen/Bauverwaltung liegen um Fr. 54'021.-, bei den nicht aktivierbaren Anlagen (Anschaffungen von Maschinen, Geräte etc.) um Fr. 39'609.12, beim baulichen Unterhalt um Fr. 41'103.15, bei den Spesenentschädigungen um Fr. 3'394.85 tiefer als budgetiert.

Beim Unterhalt der Mobilien und immateriellen Anlagen betragen die Mehraufwendungen Fr. 41'103.15. Die Wertberichtigungen auf Forderungen liegen um 60'742.15 höher. Beim verschiedenen Betriebsaufwand sind die Aufwendungen aufgrund der Massnahmen betreffend die Covid-19-Pandemie (Testzentrum) sowie den Festivitäten anlässlich der Wahl von Albert Rösti zum Bundesrat um Fr. 22'502.80 höher.

**Abschreibungen Verwaltungsvermögen**

Rechnung 2022	Budget 2022	Rechnung 2021
Fr. 735'779.05	Fr. 735'150.-	Fr. 735'135.24

Die gesamten Abschreibungen liegen genau bei den Erwartungen. Das bestehende Verwaltungsvermögen wurde per 01.01.2016 zu Buchwerten in HRM2 übernommen. Dieses wird innert 12 Jahren (bis 2027) mit einem Betrag von Fr. 350'967.- linear abgeschrieben. Die ordentlichen Abschreibungen nach Nutzungsdauer betragen Fr. 384'812.05.

**Finanzaufwand**

Rechnung 2022	Budget 2022	Rechnung 2021
Fr. 58'603.86	Fr. 62'200.-	Fr. 58'741.62

Der Finanzaufwand liegt um Fr. 3'596.14 unter dem Budget. Aufgrund der hohen Liquidität aus den guten Rechnungsergebnissen der letzten beiden Jahre konnte ein Darlehen von 1,5 Mio.Fr. fristgerecht zurückbezahlt werden.

**Einlagen in Fonds und Spezialfinanzierungen (SF)**

Rechnung 2022	Budget 2022	Rechnung 2021
Fr. 195'452.55	Fr. 180'000.-	Fr. 188'401.-

Diese Position wird für Einlagen in die Spezialfinanzierungen wie z.B. in die SF Werterhalt Abwasser etc. verwendet.

**Transferaufwand**

Rechnung 2022	Budget 2022	Rechnung 2021
Fr. 3'308'459.25	Fr. 3'241'900.-	Fr. 3'090'316.45

Der Transferaufwand liegt um Fr. 66'559.25 über dem Budget. Die Entschädigungen an den Kanton für den Anteil Lastenausgleich Sozialhilfe liegt um Fr. 89'238.- tiefer als budgetiert, hingegen ist der Anteil an die Lehrerbessoldungen (Kindergarten & Primarstufe) um Fr. 68'746.- höher ausgefallen. Die Beiträge an Gemeinwesen und Dritte (Ergänzungsleistungen, Schulsozialarbeit, Zivilschutzorganisation,



RFO, Jugendarbeit, regionale Sozialdienste, Unterhalt Schutzwaldpflege etc.) liegen gesamthaft um Fr. 12'983.15 unter dem Budget. Der übrige Transferaufwand (Investitionsbeiträge aus SF MWA und Fonds Parkplätze) beträgt Fr. 63'628.95.

#### **Ausserordentlicher Aufwand**

Rechnung 2022	Budget 2022	Rechnung 2021
Fr. 531'002.97	Fr. 16'250.-	Fr. 355'617.75

Der ausserordentliche Aufwand liegt um Fr. 514'752.97 über dem Budget. Hauptgrund ist die Einlage in die SF «Infrastrukturen» von Fr. 500'000.-, welche noch von der Gemeindeversammlung als Nachkredit genehmigt werden muss. Bei der Parkplatzbewirtschaftung liegt der Ertragsüberschuss um Fr. 14'752.97 über dem Budget.

#### **Interne Verrechnungen**

Rechnung 2022	Budget 2022	Rechnung 2021
Fr. 230'278.50	Fr. 184'700.-	Fr. 191'884.-

Bei internen Verrechnungen werden Personal- und Sachaufwand, Zinsen und Abschreibungen sowie Erträge zwischen den einzelnen Funktionen verrechnet, mit dem Ziel, die wirtschaftliche Aufgabenerfüllung je Aufgabenbereich beurteilen zu können.

#### **Fiskalertrag**

Rechnung 2022	Budget 2022	Rechnung 2021
Fr. 4'453'730.10	Fr. 3'872'200.-	Fr. 4'069'977.90

Der gesamte Fiskalertrag liegt um Fr. 581'830.10 über den Erwartungen. Hauptgrund sind höhere Steuereinnahmen bei den direkten Steuern natürlicher Personen von Fr. 185'498.95, bei den juristischen Personen von Fr. 51'600.20 und bei den übrigen direkten Steuern (Liegenschaftssteuern, Vermögensgewinnsteuern, Erbschafts- und Schenkungssteuern und Sonderveranlagungen) liegen die Erträge um Fr. 342'870.95 über dem Budget (Details s. Steuerertragstabelle Seite 29).

**Regalien und Konzessionen**

Rechnung 2022	Budget 2022	Rechnung 2021
Fr. 43'420.-	Fr. 44'000.-	Fr. 45'876.90

Die Konzessionserträge der Licht- und Wasserwerk Kandersteg AG liegen praktisch auf den Erwartungen.

**Entgelte**

Rechnung 2022	Budget 2022	Rechnung 2021
Fr. 1'125'883.21	Fr. 1'041'000.-	Fr. 1'038'371.30

Der Ertrag aus Entgelten liegt um Fr. 84'883.21 über dem Budget. Die Feuerwehr-Ersatzabgaben liegen um Fr. 4'816.55, die Gebühren für Amtshandlungen um Fr. 14'596.60, die Benützungsgebühren und Dienstleistungen um Fr. 51'061.51, die Rückerstattungen Dritter um Fr. 6'624.85 und die Parkbussen um Fr. 7'783.70 über dem Budget.

**Verschiedene Erträge**

Rechnung 2022	Budget 2022	Rechnung 2021
Fr. -.-	Fr. -.-	Fr. -.-

Diese Position betrifft hauptsächlich aktivierte Eigenleistungen von Investitionen.

**Finanzertrag**

Rechnung 2022	Budget 2022	Rechnung 2021
Fr. 136'404.70	Fr. 125'100.-	Fr. 135'328.95

Der Zins- und Liegenschaftsertrag liegt um Fr. 11'304.70 über den Erwartungen. Hauptgrund sind höhere Zinserträge aus Verzugszinsen bei den Steuern. Aufgrund des Verkaufs der Bohag AG Aktien resultiert ein Gewinn von Fr. 3'499.-. Die Erträge aus Beteiligungen im Verwaltungsvermögen liegen um Fr. 2'217.50 über dem budgetierten Betrag. Der Liegenschaftsertrag im Finanzvermögen entspricht den Erwartungen.

**Entnahmen aus Fonds und Spezialfinanzierungen (SF)**

Rechnung 2022	Budget 2022	Rechnung 2021
Fr. 67'326.86	Fr. 112'200.-	Fr. 68'087.04

Diese Position wird für ausserordentliche Entnahmen wie z.B. Entnahme aus der SF Werterhalt für die Abschreibungen oder werterhaltende Aufwendungen im Abwasserbereich verwendet.

**Transferertrag**

Rechnung 2022	Budget 2022	Rechnung 2021
Fr. 2'723'401.60	Fr. 3'156'200.-	Fr. 2'692'183.52

Der Transferertrag liegt um Fr. 432'798.40 unter dem Budget. Hauptgrund sind die tieferen Kantonsbeiträge für die Aufwendungen bei der Überwachung «Spitze Stei». Diese liegen aufgrund des tieferen Aufwandes um Fr. 484'683.70 unter dem Budget (s. Kommentar beim Sach- und Betriebsaufwand). Der Ertragsanteil an der direkten Bundesteuer liegt um Fr. 4'441.30 und die Entschädigungen von Gemeindewesen liegen um Fr. 37'985.75 über dem Budget. Hingegen fielen die Zahlungen aus dem Finanz- und Lastenausgleich aufgrund der höheren Steuererträge um Fr. 43'849.- tiefer aus als budgetiert. Die Beiträge von privaten und öffentlichen Unternehmungen (z.B. Kurtaxenanteil, Wanderwegmeister) liegen um Fr. 50'202.55 über den Erwartungen.

**Ausserordentlicher Ertrag**

Rechnung 2022	Budget 2022	Rechnung 2021
Fr. 85'739.55	Fr. 16'000.-	Fr. 9'783.-

Ausserordentliche Erträge entstehen von Entnahmen aus der Vorfinanzierung im Eigenkapital (SF Mehrwertabschöpfung (SF MWA), SF Infrastrukturen oder Parkplätze/Strassen). Im Berichtsjahr sind Fr. 48'393.05 für neue Parkuhren sowie die Nutzungsverbesserung beim Parkplatz «Seeli» aus dem Fonds Parkplätze entnommen worden. Aus der SF MWA sind Investitionsbeiträge von Total Fr. 37'346.50 an die Bäuert Gastere (Strasse), Weggenossenschaft Ryharts (Strasse) und das Seilbahnmuseum bezahlt worden.

### Interne Verrechnungen

Rechnung 2022	Budget 2022	Rechnung 2021
Fr. 230'278.50	Fr. 184'700.-	Fr. 191'884.-

Bei internen Verrechnungen werden Personal- und Sachaufwand, Zinsen und Abschreibungen sowie Erträge zwischen den einzelnen Funktionen verrechnet, mit dem Ziel, die wirtschaftliche Aufgabenerfüllung je Aufgabenbereich beurteilen zu können.

### 1.1.2 Gesetzliche Spezialfinanzierungen (SF)

#### SF Abwasserentsorgung

Die SF Abwasserentsorgung schliesst bei Aufwendungen von Fr. 521'817.44 und Erträgen von Fr. 478'531.15 mit einem Aufwandüberschuss von Fr. 43'286.29 ab. Budgetiert war ein Aufwandüberschuss von Fr. 39'600.-. Der Sach- und Betriebsaufwand liegt um Fr. 5'311.24 über dem Budget. Beim Ertrag liegen die Entgelte um Fr. 7'263.85 unter den Erwartungen.

Das Eigenkapital (Rechnungsausgleich) weist nach der Verbuchung des Aufwandüberschusses einen Bestand von Fr. 224'792.12 auf. Der Bestand in der SF Werterhalt beträgt Fr. 1'581'580.15.

#### SF Abfall

Die SF Abfallentsorgung schliesst bei Aufwendungen von Fr. 292'915.31 und Erträgen von Fr. 310'295.30 mit einem Ertragsüberschuss von Fr. 17'379.99 ab. Budgetiert war ein Ertragsüberschuss von Fr. 7'650.-. Grund für die Besserstellung liegt bei den höheren Gebühreneinnahmen aus der Deponie Bäreboode. Das Eigenkapital (Rechnungsausgleich) beträgt nach der Verbuchung des Ertragsüberschusses Fr. 237'868.34.

### 1.1.3 Übrige Spezialfinanzierungen (Vorfinanzierungen) mit Gemeindereglement

#### SF Mehrwertabschöpfung und Landverkäufe (SF MWA-LV)

Bei der SF MWA-LV sind Ausgaben von Fr. 37'346.50 (Investitionsbeiträge Bäuerst Gastern, Seilbahnmuseum und Weggenossenschaft Ryharts) getätigt worden.

Der Bestand beläuft sich auf Fr. 206'138.15, davon sind Fr. 72'500.- für die Finanzierung von Projekten (Erschliessung Bauland Alpinastrasse, Seilbahnmuseum, Verkehrsleitsystem) vorgesehen.

### **Fonds Parkplätze und Strassen**

Aus der Parkplatzbewirtschaftung resultiert ein Ertragsüberschuss von Fr. 31'002.97 welcher in den Fonds eingelegt wurde. Für die Finanzierung neuer Parkuhren sowie für die Nutzungsverbesserung Parkplatz Seeli betragen die Ausgaben Fr. 48'393.05.

Der Bestand beläuft sich auf Fr. 147'909.72, davon sind Fr. 30'000.- für die Finanzierung von Projekten (Verkehrssystem) vorgesehen.

### **Fonds Kurtaxen**

Beim Kurtaxenfonds betragen die Ausgaben Fr. 22'500.- (KEB Natureisbahn, Magic Blue Sommer, Erweiterung Bike Trail, Sonderausstellung Adolf Ogi, Hotelcard 2022). Die Einnahmen (Anteil Kurtaxen 2022) betragen Fr. 44'067.55.

Der Bestand beläuft sich auf Fr. 343'798.30 davon sind Fr. 97'500.- für die Finanzierung von Projekten (Verkehrssystem, Gratis öVTalkgebiet 2022, Verlegung Strasse Oeschinensee, etc.) vorgesehen

### **SF Vorfinanzierung Infrastrukturen**

Bei der per 1.1.2019 neu errichteten SF Vorfinanzierung Infrastrukturen konnten aufgrund des Ertragsüberschusses im «Allgemeinen Haushalt» Fr. 500'000.- eingelegt werden. Der Bestand beläuft sich nun auf 1,13 Mio.Fr.

#### **1.1.4 Investitionsrechnung**

Es wurden Nettoinvestitionen von Fr. 616'527.65 getätigt. Budgetiert waren Nettoinvestitionen von Fr. 746'500.- Diese liegen somit um Fr. 129'972.35 unter dem Budget. Die grössten Investitionsvorhaben sind: 4. Etappe Schwimmbad-Sanierung Fr. 195'277.35, Investitionsbeitrag Schwellenkorporation Fr. 150'000.-, GEP, Zustandsaufnahme privater Abwasseranlagen (ZpA) Fr. 212'789.95 und die Trockensteinmauern am Gemmiweg Fr. 48'211.10. Die getätigten Investitionen konnten zu 100 % aus eigenen Mitteln finanziert werden.

### 1.1.5 Bilanz

	31.12.2022	01.01.2022	Differenz
Finanzvermögen	4'927'738.94	5'060'122.56	-132'383.62
Verwaltungsvermögen	9'655'625.63	9'819'594.03	-163'968.40
<b>TOTAL AKTIVEN</b>	14'583'364.57	14'879'716.59	-296'352.02
Fremdkapital	8'670'755.60	9'653'350.50	-982'594.90
Eigenkapital	5'912'608.97	5'226'366.09	686'242.88
<b>TOTAL PASSIVEN</b>	14'583'364.57	14'879'716.59	-296'352.02

Das Finanzvermögen nimmt Total um Fr. 132'383.62 ab. Gründe hierfür sind tiefere flüssige Mittel von Fr. 132'037.29, tiefere Guthaben und Forderungen von Fr. 46'202.33 sowie höhere Rechnungsabgrenzungen von Fr. 41'016.-.

Beim Verwaltungsvermögen ist aufgrund der tieferen Investitionstätigkeit gegenüber den Abschreibungen eine Abnahme von Fr. 163'968.40 feststellbar.

Beim Fremdkapital beträgt die Abnahme Fr. 982'594.90. Die laufenden Verbindlichkeiten (Kreditoren) weisen eine Zunahme von Fr. 349'288.94 auf. Die lang- und kurzfristigen Finanzverbindlichkeiten liegen um Fr. 1'352'500.- tiefer.

Beim Eigenkapital nehmen die Bestände der Vorfinanzierungen um insgesamt Fr. 560'323.42 zu. Die Verpflichtungen gegenüber Spezialfinanzierungen nehmen Fr. 56'908.16 ab

Die Nettoschuld (Fremdkapital abzüglich Finanzvermögen) pro Einwohner nimmt auf Fr. 2'829.- gegenüber dem Vorjahr (Fr. 3'558.-) ab.

Eine Nettoschuld von über Fr. 2'000.- pro Einwohner gilt als hohe Verschuldung.

Die Gemeinde kann sich die hohe Verschuldung nur aufgrund der positiven Entwicklung bei den Steuererträgen und der immer noch tiefen Zinskosten leisten.

Der Bestand im Bilanzüberschusskonto beläuft sich auf Fr. 1'774'920.92. Dies sind gut 11 Steueranlagezehntel. In der finanzpolitischen Reserve beträgt der Bestand unverändert Fr. 313'214.89 (2 Steueranlagezehntel) und in der SF Vorfinanzierung Infrastrukturen befinden sich Fr. 1'130'000.- (7 Steueranlagezehntel). In der sogenannten Schwankungsreserve befinden sich Fr. 9'783.-.

### 1.1.6 Nachkredite

Die Nachkredite sind im Anhang 11.8.2 aufgeführt. In der Nachkredittabelle sind Überschreitungen > Fr. 2'000.00 pro Budgetkredit (Konto) aufgeführt. Insgesamt sind Nachkredite von Fr. 1'052'589.94 aufgeführt. Davon sind Fr. 121'184.66 in der Kompetenz des Gemeinderates beschlossen worden. Die Kreditüberschreitungen, welche als gebundene Kosten gelten, betragen Fr. 431'405.28 Diese liegen ebenfalls in der Kompetenz des Gemeinderates.

Der Nachkredit von Fr. 500'000.- betreffend die Einlage in SF Vorfinanzierung Infrastrukturen liegt in der Kompetenz der Gemeindeversammlung und muss noch beschlossen werden.

### 1.1.7 Einlage finanzpolitische Reserve

Sofern in der Erfolgsrechnung ein Ertragsüberschuss resultiert und die Abschreibungen im allgemeinen Haushalt tiefer als die Nettoinvestitionen sind, müssen gemäss Art. 84 und 85 Gemeindeverordnung zusätzliche Abschreibungen in Form von Einlagen in die finanzpolitische Reserve gebildet werden.

Im vorliegenden Rechnungsjahr liegen gemäss nachfolgender Berechnung die Abschreibungen über den Nettoinvestitionen. Somit müssen **keine** zusätzlichen Abschreibungen vorgenommen werden.

Nettoinvestitionen allgemeiner Haushalt	478'737.70
Abschreibungen allgemeiner Haushalt	<u>- 727'456.05</u>
<b>Selbstfinanzierungsüberschuss aus Abschreibungen Allgemeiner Haushalt</b>	<b>-248'718.35</b>
Ertragsüberschuss allgemeiner Haushalt	182'827.62
<b>Einlage finanzpolitische Reserve</b>	<b><u>-0.00</u></b>
Ergebnis Erfolgsrechnung nach Einlage	182'827.62

## 1.2. Spezialfinanzierungen (SF) (Gebührenfinanzierte Bereiche gem. Art. 30 Bst. b FHDV)

Werte per 31.12.2022	Ergebnis Rechnung	Ergebnis Budget	Eigenkapital (SF RA)	Verwaltungs- vermögen	Bestand Werterhalt (nur Abwasser)
Abwasser	-43'286.29	-39'600.00	224'792.12	1'059'675.00	1'581'580.15
Abfall	17'379.99	7'650.00	237'868.34	130'401.80	-
Total SF	-25'906.30	-31'950.00	462'660.46	1'190'076.80	1'581'580.15



## 2 ECKDATEN

### 2.1 Übersicht

	Rechnung 2022	Budget 2022	Rechnung 2021
Jahresergebnis ER Gesamthaushalt	156'921.32	-160'150.00	91'359.73
Jahresergebnis ER Allgemeiner Haushalt	182'827.62	-128'200.00	109'595.23
Jahresergebnis gesetzliche Spezialfinanzierungen	-25'906.30	-31'950.00	-18'235.50
Steuerertrag natürliche Personen	2'987'098.95	2'801'600.00	2'824'414.00
Steuerertrag juristische Personen	316'700.20	265'100.00	383'424.30
Liegenschaftssteuer	698'783.20	650'000.00	689'458.90
Nettoinvestitionen	616'527.65	746'500.00	591'634.90
Bestand Finanzvermögen	4'927'738.94		5'060'122.56
Bestand Verwaltungsvermögen Gesamthaushalt	9'655'625.63		9'819'594.03
Bestand Verwaltungsvermögen Allgemeiner Haushalt	8'465'548.83		8'728'503.46
Bestand Verwaltungsvermögen Spezialfinanzierungen	1'190'076.80		1'091'090.57
Fremdkapital	8'670'755.60		9'653'350.50
Eigenkapital	5'912'608.97		5'226'366.09
Reserven	313'214.89		313'214.89
Bilanzüberschuss	1'774'920.92		1'592'093.30

## 2.2 Selbstfinanzierung / Finanzierungsergebnis

		Rechnung 2022	Budget 2022	Rechnung 2021
Ergebnis Gesamthaushalt	90	156'921.32	-160'150.00	91'359.73
Abschreibung Verwaltungsvermögen	33	735'779.05	735'150.00	735'135.24
Einlagen in Fonds und Spezialfinanzierungen	35	195'452.55	180'000.00	188'401.00
Entnahmen aus Fonds und Spezialfinanzierungen	45	-67'326.86	-112'200.00	-68'087.04
Wertberichtigung Darlehen Verwaltungsvermögen	364	-	-	-
Wertberichtigung Beteiligungen Verwaltungsvermögen	365	-	-	-
Abschreibungen Investitionsbeiträge	366	44'717.00	46'600.00	30'738.10
Einlagen in das Eigenkapital	389	531'002.97	16'250.00	355'617.75
Entnahmen aus dem Eigenkapital	489	-85'739.55	-16'000.00	-9'783.00
<b>Selbstfinanzierung</b>		<b>1'510'806.48</b>	<b>689'650.00</b>	<b>1'323'381.78</b>
Investitionsausgaben	5	819'807.60	965'000.00	716'522.15
Investitionseinnahmen	6	-203'279.95	-218'500.00	-124'887.25
<b>Nettoinvestitionen</b>		<b>616'527.65</b>	<b>746'500.00</b>	<b>591'634.90</b>
<b>Finanzierungsergebnis</b>		<b>894'278.83</b>	<b>-56'850.00</b>	<b>731'746.88</b>

## 2.3 Gestufte Erfolgsausweise

### 2.3.1 Gesamter Haushalt

Erfolgsrechnung	Rechnung 2022	Budget 2022	Rechnung 2021
<b>Betrieblicher Aufwand</b>	<b>7'889'377.87</b>	<b>8'448'400.00</b>	<b>7'553'889.51</b>
Personalaufwand	1'564'220.00	1'627'050.00	1'500'710.97
Sach- und übriger Betriebsaufwand	2'085'467.02	2'664'300.00	2'039'325.85
Abschreibungen Verwaltungsvermögen	735'779.05	735'150.00	735'135.24
Einlagen Fonds und Spezialfinanzierungen	195'452.55	180'000.00	188'401.00
Transferaufwand	3'308'459.25	3'241'900.00	3'090'316.45
Durchlaufende Beiträge			
<b>Betrieblicher Ertrag</b>	<b>8'413'761.77</b>	<b>8'225'600.00</b>	<b>7'914'496.66</b>
Fiskalertrag	4'453'730.10	3'872'200.00	4'069'977.90
Regalien und Konzessionen	43'420.00	44'000.00	45'876.90
Entgelte	1'125'883.21	1'041'000.00	1'038'371.30
Verschiedene Erträge			
Entnahmen Fonds und Spezialfinanzierungen	67'326.86	112'200.00	68'087.04
Transferertrag	2'723'401.60	3'156'200.00	2'692'183.52
Durchlaufende Beiträge			
<b>Ergebnis aus betrieblicher Tätigkeit</b>	<b>524'383.90</b>	<b>-222'800.00</b>	<b>360'607.15</b>
Finanzaufwand	58'603.86	62'200.00	58'741.62
Finanzertrag	136'404.70	125'100.00	135'328.95
<b>Ergebnis aus Finanzierung</b>	<b>77'800.84</b>	<b>62'900.00</b>	<b>76'587.33</b>
<b>Operatives Ergebnis</b>	<b>602'184.74</b>	<b>-159'900.00</b>	<b>437'194.48</b>
Ausserordentlicher Aufwand	531'002.97	16'250.00	355'617.75
Ausserordentlicher Ertrag	85'739.55	16'000.00	9'783.00
<b>Ausserordentliches Ergebnis</b>	<b>-445'263.42</b>	<b>-250.00</b>	<b>-345'834.75</b>
<b>Gesamtergebnis Erfolgsrechnung</b>	<b>156'921.32</b>	<b>-160'150.00</b>	<b>91'359.73</b>

(+ = Ertragsüberschuss / - = Aufwandüberschuss)

## 2.3.2 Allgemeiner Haushalt

<b>Erfolgsrechnung</b>	<b>Rechnung 2022</b>	<b>Budget 2022</b>	<b>Rechnung 2021</b>
<b>Betrieblicher Aufwand</b>	<b>7'074'645.12</b>	<b>7'636'650.00</b>	<b>6'713'650.01</b>
Personalaufwand	1'548'110.00	1'606'650.00	1'484'600.97
Sach- und übriger Betriebsaufwand	1'729'991.12	2'310'650.00	1'663'246.75
Abschreibungen Verwaltungsvermögen	693'669.05	692'900.00	693'025.24
Einlagen Fonds und Spezialfinanzierungen	44'067.55	30'000.00	32'016.00
Transferaufwand	3'058'807.40	2'996'450.00	2'840'761.05
Durchlaufende Beiträge			
<b>Betrieblicher Ertrag</b>	<b>7'627'075.32</b>	<b>7'447'500.00</b>	<b>7'094'632.66</b>
Fiskalertrag	4'453'730.10	3'872'200.00	4'069'977.90
Regalien und Konzessionen	43'420.00	44'000.00	45'876.90
Entgelte	375'521.76	293'100.00	268'632.30
Verschiedene Erträge			
Entnahmen Fonds und Spezialfinanzierungen	31'001.86	82'000.00	17'962.04
Transferertrag	2'723'401.60	3'156'200.00	2'692'183.52
Durchlaufende Beiträge			
<b>Ergebnis aus betrieblicher Tätigkeit</b>	<b>552'430.20</b>	<b>-189'150.00</b>	<b>380'982.65</b>
Finanzaufwand	58'603.86	61'900.00	58'741.62
Finanzertrag	134'264.70	123'100.00	133'188.95
<b>Ergebnis aus Finanzierung</b>	<b>75'660.84</b>	<b>61'200.00</b>	<b>74'447.33</b>
<b>Operatives Ergebnis</b>	<b>628'091.04</b>	<b>-127'950.00</b>	<b>455'429.98</b>
Ausserordentlicher Aufwand	531'002.97	16'250.00	355'617.75
Ausserordentlicher Ertrag	85'739.55	16'000.00	9'783.00
<b>Ausserordentliches Ergebnis</b>	<b>-445'263.42</b>	<b>-250.00</b>	<b>-345'834.75</b>
<b>Gesamtergebnis Erfolgsrechnung</b>	<b>182'827.62</b>	<b>-128'200.00</b>	<b>109'595.23</b>
(+ = Ertragsüberschuss / - = Aufwandüberschuss)			

### 2.3.3 Abwasserentsorgung

<b>Erfolgsrechnung</b>	<b>Rechnung 2022</b>	<b>Budget 2022</b>	<b>Rechnung 2021</b>
<b>Betrieblicher Aufwand</b>	<b>521'817.44</b>	<b>519'300.00</b>	<b>557'358.59</b>
Personalaufwand	16'110.00	20'400.00	16'110.00
Sach- und übriger Betriebsaufwand	177'161.24	171'850.00	207'534.59
Abschreibungen Verwaltungsvermögen	26'725.00	26'800.00	26'725.00
Einlagen Fonds und Spezialfinanzierungen	151'385.00	150'000.00	156'385.00
Transferaufwand	150'436.20	150'250.00	150'604.00
Durchlaufende Beiträge			
<b>Betrieblicher Ertrag</b>	<b>476'661.15</b>	<b>477'800.00</b>	<b>501'922.55</b>
Fiskalertrag			
Regalien und Konzessionen			
Entgelte	440'336.15	447'600.00	451'797.55
Verschiedene Erträge			
Entnahmen Fonds und Spezialfinanzierungen	36'325.00	30'200.00	50'125.00
Transferertrag			
Durchlaufende Beiträge			
<b>Ergebnis aus betrieblicher Tätigkeit</b>	<b>-45'156.29</b>	<b>-41'500.00</b>	<b>-55'436.04</b>
Finanzaufwand			
Finanzertrag	1'870.00	1'900.00	1'960.00
<b>Ergebnis aus Finanzierung</b>	<b>1'870.00</b>	<b>1'900.00</b>	<b>1'960.00</b>
<b>Operatives Ergebnis</b>	<b>-43'286.29</b>	<b>-39'600.00</b>	<b>-53'476.04</b>
Ausserordentlicher Aufwand			
Ausserordentlicher Ertrag			
<b>Ausserordentliches Ergebnis</b>			
<b>Gesamtergebnis Erfolgsrechnung</b>	<b>-43'286.29</b>	<b>-39'600.00</b>	<b>-53'476.04</b>

(+ = Ertragsüberschuss / - = Aufwandüberschuss)

### 2.3.4 Abfall

<b>Erfolgsrechnung</b>	<b>Rechnung 2022</b>	<b>Budget 2022</b>	<b>Rechnung 2021</b>
<b>Betrieblicher Aufwand</b>	<b>292'915.31</b>	<b>292'450.00</b>	<b>282'880.91</b>
Personalaufwand			
Sach- und übriger Betriebsaufwand	178'314.66	181'800.00	168'544.51
Abschreibungen Verwaltungsvermögen	15'385.00	15'450.00	15'385.00
Einlagen Fonds und Spezialfinanzierungen			
Transferaufwand	99'215.65	95'200.00	98'951.40
Durchlaufende Beiträge			
<b>Betrieblicher Ertrag</b>	<b>310'025.30</b>	<b>300'300.00</b>	<b>317'941.45</b>
Fiskalertrag			
Regalien und Konzessionen			
Entgelte	310'025.30	300'300.00	317'941.45
Verschiedene Erträge			
Entnahmen Fonds und Spezialfinanzierungen			
Transferertrag			
Durchlaufende Beiträge			
<b>Ergebnis aus betrieblicher Tätigkeit</b>	<b>17'109.99</b>	<b>7'850.00</b>	<b>35'060.54</b>
Finanzaufwand		300.00	
Finanzertrag	270.00	100.00	180.00
<b>Ergebnis aus Finanzierung</b>	<b>270.00</b>	<b>-200.00</b>	<b>180.00</b>
<b>Operatives Ergebnis</b>	<b>17'379.99</b>	<b>7'650.00</b>	<b>35'240.54</b>
Ausserordentlicher Aufwand			
Ausserordentlicher Ertrag			
<b>Ausserordentliches Ergebnis</b>			
<b>Gesamtergebnis Erfolgsrechnung</b>	<b>17'379.99</b>	<b>7'650.00</b>	<b>35'240.54</b>

(+ = Ertragsüberschuss / - = Aufwandüberschuss)

### 3 BILANZ

		<b>Bestand 1.1</b>	<b>Zuwachs</b>	<b>Abgang</b>	<b>Bestand 31.12.</b>
	<b>Aktiven</b>	<b>14'879'716.59</b>	<b>23'721'964.79</b>	<b>24'018'316.81</b>	<b>14'583'364.57</b>
10	<b>Finanzvermögen</b>	<b>5'060'122.56</b>	<b>22'602'157.19</b>	<b>22'734'540.81</b>	<b>4'927'738.94</b>
100	Flüssige Mittel und kurzfristige Geldanlagen	1'358'517.44	10'608'764.19	10'740'801.48	1'226'480.15
101	Forderungen	1'734'706.06	11'783'923.00	11'830'125.33	1'688'503.73
104	Aktive Rechnungsabgrenzungen	161'114.00	201'130.00	160'114.00	202'130.00
107	Finanzanlagen	54'280.00	5'340.00	3'500.00	56'120.00
108	Sachanlagen FV	1'751'505.06	3'000.00		1'754'505.06
14	<b>Verwaltungsvermögen</b>	<b>9'819'594.03</b>	<b>1'119'807.60</b>	<b>1'283'776.00</b>	<b>9'655'625.63</b>
140	Sachanlagen VV	8'689'250.44	542'661.55	1'135'787.50	8'096'124.49
142	Immaterielle Anlagen	167'679.74		40'924.00	126'755.74
144	Darlehen	338'000.00		42'500.00	295'500.00
145	Beteiligungen	324'811.00	1'000.00	1.00	325'810.00
146	Investitionsbeiträge	299'852.85	576'146.05	64'563.50	811'435.40

		<b>Bestand 1.1</b>	<b>Zuwachs</b>	<b>Abgang</b>	<b>Bestand 31.12.</b>
	<b>Passiven</b>	<b>14'879'716.59</b>	<b>14'243'871.19</b>	<b>14'540'223.21</b>	<b>14'583'364.57</b>
<b>20</b>	<b>Fremdkapital</b>	<b>9'653'350.50</b>	<b>13'251'680.38</b>	<b>14'234'275.28</b>	<b>8'670'755.60</b>
200	Laufende Verbindlichkeiten	889'564.65	10'222'239.22	9'872'950.28	1'238'853.59
201	Kurzfristige Finanzverbindlichkeiten	1'840'000.00	1'800'000.00	2'440'000.00	1'200'000.00
204	Passive Rechnungsabgrenzung	641'150.00	644'319.71	641'150.00	644'319.71
205	Kurzfristige Rückstellungen	47'600.00	5'200.00	17'500.00	35'300.00
206	Langfristige Finanzverbindlichkeiten	5'807'500.00	524'000.00	1'236'500.00	5'095'000.00
208	Langfristige Rückstellungen	66'700.00	6'000.00		72'700.00
209	Verbindl. gegenüber Spezialfinanz. und Fonds im FK	360'835.85	49'921.45	26'175.00	384'582.30
<b>29</b>	<b>Eigenkapital</b>	<b>5'226'366.09</b>	<b>992'190.81</b>	<b>305'947.93</b>	<b>5'912'608.97</b>
290	Verpfl. bzw. Vorsch. gegenüber Spezialfinanzierungen	805'970.30	17'379.99	74'288.15	749'062.14
293	Vorfinanzierungen	2'505'304.60	682'387.97	122'064.55	3'065'628.02
294	Reserven	313'214.89			313'214.89
296	Neubewertungsreserve Finanzvermögen	9'783.00			9'783.00
299	Bilanzüberschuss / -fehlbetrag	1'592'093.30	292'422.85	109'595.23	1'774'920.92



## 4 FUNKTIONEN

### 4.1 Erfolgsrechnung

Bezeichnung	Rechnung 2022		Budget 2022		Rechnung 2021	
	Aufwand	Ertrag	Aufwand	Ertrag	Aufwand	Ertrag
0 Allgemeine Verwaltung	1'327'316.00	270'395.80	1'359'800.00	219'050.00	1'247'701.04	227'005.80
Nettoaufwand		1'056'920.20		1'140'750.00		1'020'695.24
1 Öffentliche Ordnung und Sicherheit, Verte	229'660.36	222'488.51	277'400.00	251'100.00	262'195.92	211'259.04
Nettoaufwand		7'171.85		26'300.00		50'936.88
2 Bildung	1'414'238.60	581'286.50	1'240'850.00	526'900.00	1'257'921.88	538'736.50
Nettoaufwand		832'952.10		713'950.00		719'185.38
3 Kultur, Sport und Freizeit	835'100.12	230'836.85	830'200.00	160'800.00	826'734.90	152'397.90
Nettoaufwand		604'263.27		669'400.00		674'337.00
4 Gesundheit	20'546.60	2'985.84	11'550.00		8'844.10	
Nettoaufwand		17'560.76		11'550.00		8'844.10
5 Soziale Sicherheit	1'074'651.85	42'123.50	1'211'200.00	61'650.00	1'079'755.40	42'744.67
Nettoaufwand		1'032'528.35		1'149'550.00		1'037'010.73
6 Verkehr und Nachrichtenübermittlung	719'810.22	233'365.17	777'800.00	208'100.00	692'234.61	153'107.50
Nettoaufwand		486'445.05		569'700.00		539'127.11
7 Umweltschutz und Raumordnung	1'688'414.53	1'529'967.44	2'169'750.00	1'962'200.00	1'672'036.79	1'549'112.59
Nettoaufwand		158'447.09		207'550.00		122'924.20
8 Volkswirtschaft	199'603.00	182'472.55	175'350.00	140'850.00	145'253.35	148'772.90
Nettoaufwand		17'130.45		34'500.00		
Nettoertrag					3'519.55	
9 Finanzen und Steuern	1'400'129.53	5'613'548.65	665'300.00	5'060'350.00	1'112'290.66	5'281'831.75
Nettoertrag	4'213'419.12		4'395'050.00		4'169'541.09	
<b>Total Aufwand/Ertrag</b>	<b>8'909'470.81</b>	<b>8'909'470.81</b>	<b>8'719'200.00</b>	<b>8'591'000.00</b>	<b>8'304'968.65</b>	<b>8'304'968.65</b>
Ertragsüberschuss						
Aufwandüberschuss				128'200.00		
<b>TOTAL</b>	<b>8'909'470.81</b>	<b>8'909'470.81</b>	<b>8'719'200.00</b>	<b>8'719'200.00</b>	<b>8'304'968.65</b>	<b>8'304'968.65</b>

## 4.1.1 Kommentar

### 0 Allgemeine Verwaltung

	Rechnung 2022		Budget 2022		Rechnung 2021	
	Aufwand	Ertrag	Aufwand	Ertrag	Aufwand	Ertrag
		1'327'316.00	270'395.80	1'359'800.00	219'050.00	1'247'701.04
Nettoergebnis		1'056'920.20		1'140'750.00		1'020'695.24

- 0120 Exekutive: Mehraufwand BR Feier Albert Röstli (+11')
- 0220 Allg. Dienst: Minderaufwand Personalkosten (-9'), Minderaufwand ext. Unterstützung Bauverwaltung (-54')
- 0290 Verwaltungsliegenschaften: Mehraufwand Energiekosten Lieg. Armasuisse (+5') Mindereinnahmen Benützung Turnhalle (-1')

### 1 Öffentliche Ordnung und Sicherheit, Verteidigung

	Rechnung 2022		Budget 2022		Rechnung 2021	
	Aufwand	Ertrag	Aufwand	Ertrag	Aufwand	Ertrag
		229'660.36	222'488.51	277'400.00	251'100.00	262'195.92
Nettoergebnis		7'171.85		26'300.00		50'936.88

- 1400 Allg. Rechtswesen: Minderaufwand/Mehrertrag Gebühren Baubewilligungen/-polizei (netto -7')
- 1500 Feuerwehr: Minderaufwand Personalkosten (-12'), Kleider (-10'); Sach- & Betriebsaufwand (-26') Mehrertrag Ersatzabgaben (+5') und Gebühren und Dienstleistungen (+1'), Entnahme aus SF Feuerwehr (- 50); Bestand Spezialfinanzierung Feuerwehr (einseitig) Fr. 286'401.68.
- 1620 Zivilschutz: Minderaufwand Beitrag ZSO Niesen (-2)
- 1621 Ziviler Gemeindeführungsstab: Minderaufwand Personal und Betriebskosten (-6'), Mehraufwand Beitrag RFO Gehrihorn (+2')

**2 Bildung**

	Rechnung 2022		Budget 2022		Rechnung 2021	
	Aufwand	Ertrag	Aufwand	Ertrag	Aufwand	Ertrag
		1'414'238.60	581'286.50	1'240'850.00	526'900.00	1'257'921.88
<b>Nettoergebnis</b>		832'952.10		713'950.00		719'185.38

2110/2120/2130	Kindergarten/Primarstufe/Sekundarstufe: Mehraufwand Lehrerbesoldungen & Schulgelder (+84')
2130	Sekundarstufe: Mehraufwand Schülertransportkosten (+6')
2170	Schulliegenschaft: Mehraufwand baulicher Unterhalt und Unterhalt von Maschinen und Geräte (+8')
2180	Tagesbetreuung: Mehraufwand netto (+3')
2190	Schulleitung und Schulverwaltung: Mehraufwand (+35'); Mehraufwand Anteil Schulgelder IBEM, KbF (+10'), Minderaufwand Exkursionen, Schulreisen und Lager (-10')
2197	Schulsozialdienst: Minderaufwand (-5')

**3 Kultur, Sport und Freizeit**

	Rechnung 2022		Budget 2022		Rechnung 2021	
	Aufwand	Ertrag	Aufwand	Ertrag	Aufwand	Ertrag
		835'100.12	230'836.85	830'200.00	160'800.00	826'734.90
<b>Nettoergebnis</b>		604'263.27		669'400.00		674'337.00

3210	Bibliothek: Minderaufwand netto (-2')
3290	Kultur, übriges: Minderaufwand Bundesfeier (-4'), Mehraufwand Beiträge Country Festival, Sonderausstellung Adolf Ogi (+6')
3410	Sport: Mehraufwand Anteil Kurtaxen KEB (+14')
3411	Schwimmbad: Minderaufwand Gesamt netto (-73'): Minderaufwand Personalkosten (-14'), Mehraufwand Sach- und Betriebskosten (+10'), Minderaufwand Abschreibungen (-4'), Mehrertrag Eintritte und Erlös Kiosk (+38') und Anteil Kurtaxen und Beiträge privater Unternehmungen (+14')
3420	Freizeit, Wanderwege: Minderaufwand Personalkosten (-11'), Mehraufwand Sach- und Betriebsaufwand (+16'), Mehrertrag Beitrag TALK AG an Wanderwegmeister (+6')

**4 Gesundheit**

	Rechnung 2022		Budget 2022		Rechnung 2021	
	Aufwand	Ertrag	Aufwand	Ertrag	Aufwand	Ertrag
		20'546.60	2'985.84	11'550.00	0.00	8'844.10
<b>Nettoergebnis</b>		17'560.76		11'550.00		8'844.10

4320 Krankheitsbekämpfung: Mehraufwand Covid-Testzentrum netto (+9')

**5 Soziale Sicherheit**

	Rechnung 2022		Budget 2022		Rechnung 2021	
	Aufwand	Ertrag	Aufwand	Ertrag	Aufwand	Ertrag
		1'074'651.85	42'123.50	1'211'200.00	61'650.00	1'079'755.40
<b>Nettoergebnis</b>		1'032'528.35		1'149'550.00		1'037'010.73

5320 Ergänzungsleistungen AHV / IV: Minderaufwand Lastenausgleich Kanton (-23')

5440 Jugendschutz allgemein: Minderaufwand Anteil OKJA Niesen (-2')

5451 Kinderkrippen und Kinderhorte: Minderaufwand Betreuungsgutscheine netto (-16')

5796 Regionaler Sozialdienst: Mehraufwand Anteil Regionaler Sozialdienst Frutigen (+2')

5799 Lastenausgleich Sozialhilfe: Minderaufwand Lastenausgleich Kanton (-89')

**6 Verkehr**

	Rechnung 2022		Budget 2022		Rechnung 2021	
	Aufwand	Ertrag	Aufwand	Ertrag	Aufwand	Ertrag
		719'810.22	233'365.17	777'800.00	208'100.00	692'234.61
<b>Nettoergebnis</b>		486'445.05		569'700.00		539'127.11

6150 Gemeindestrassen: Minderaufwand Personalkosten (-4'), Minderaufwand Sach- und Betriebsaufwand (-55')

6155 Parkplätze: Mehraufwand Anschaffungen (+5'), Mehrertrag Parkgebühren und Bussen (+20'), Einlage in Vorfinanzierung Parkplätze (+15'), Bestand Vorfinanzierung Parkplätze Fr. 147'909.72.

6290 Gemeindeanteil öffentlicher Verkehr: Minderaufwand Lastenausgleich Kanton (-25')

## 7 Umweltschutz und Raumordnung

	Rechnung 2022		Budget 2022		Rechnung 2021	
	Aufwand	Ertrag	Aufwand	Ertrag	Aufwand	Ertrag
		1'688'414.53	1'529'967.44	2'169'750.00	1'962'200.00	1'672'036.79
Nettoergebnis		158'447.09		207'550.00		122'924.20

- 7201 Abwasserbeseitigung: SF; Rechnungsergebnis, Aufwandüberschuss Fr. 43'286.29 (+3'), Mehraufwand Personalkosten (+2'), Betriebs- und Verbrauchsmaterial (+5'), Energiekosten (-3), Unterhalt Maschinen und Geräte (+5), Klärschlamm Entsorgung (+1'), Mehrertrag Anschlussgebühren (+5'), Minderertrag Benützungsgebühren (-12'), Entnahme aus SF Werterhalt für Unterhalt und Abschreibungen (+6').
- 7301 Abfall: SF; Rechnungsergebnis, Ertragsüberschuss Fr. 17'379.99 (+10'), Mehraufwand Personalkosten (+4'), Minderaufwand Abfuhr- und Deponiekosten Hauskehrrecht (-1'), baulicher Unterhalt Hochbauten (-7'), Minderertrag Benützungsgebühren (-8'), Separatsammlungen (-1'); Mehrertrag Deponie (+14') und Rückerstattung Dritter (+2').
- 7420 Schutzverbauungen, Lawinenschutz: Minderaufwand Personalkosten (-12') neu in Funktion 7450, Unterhalt Schutzbauten netto (+1')
- 7450 Naturgefahren: Minderaufwand Naturgefahren Massnahmen und Überwachung «Spitze Stei» und «Allmiflue», Entschädigung Naturgefahrenberater (vorher Funktion 7420), Honorare externe Berater, Notfallplanung netto (-38')
- 7710 Friedhof und Bestattung: Mehraufwand Personalkosten (+3'), Betriebs- und Verbrauchsmaterial (+5')
- 7791 Öffentliche Toilettenanlagen: Minderaufwand Miete und Benützungskosten (-2')

## 8 Volkswirtschaft

	Rechnung 2022		Budget 2022		Rechnung 2021	
	Aufwand	Ertrag	Aufwand	Ertrag	Aufwand	Ertrag
		199'603.00	182'472.55	175'350.00	140'850.00	145'253.35
Nettoergebnis		17'130.45		34'500.00	3'519.55	

- 8406 Regionaler Tourismus: Minderaufwand Beiträge (-7'), Mehrertrag Kurtaxenanteil (+42')
- 8710 Elektrizität: Minderertrag Konzession LWK (-1')

## 9 Finanzen und Steuern

	Rechnung 2022		Budget 2022		Rechnung 2021	
	Aufwand	Ertrag	Aufwand	Ertrag	Aufwand	Ertrag
	1'400'129.53	5'613'548.65	674'800.00	5'043'150.00	1'112'290.66	5'281'831.75
<b>Nettoergebnis</b>	<b>4'213'419.12</b>		<b>4'395'050.00</b>		<b>4'169'541.09</b>	

- 9300 Finanz- und Lastenausgleich: Minderaufwand Lastenausgleich neue Aufgabenteilung (-5') Minderertrag Disparitätenabbau (-38'), geotopografischer Zuschuss (-4), soziodemografischer Zuschuss (-2')
- 9610 Zinsen: Minderaufwand Verzinsung langfristige Finanzverbindlichkeiten (-4'), Mehrertrag Verzugszinse Steuern (+3), Erträge aus Beteiligungen VV (+2')
- 9630 Liegenschaften des Finanzvermögens: Mehraufwand netto (+2')
- 9100 Steuern: Mehrertrag Steuern (**s. Details auf der Tabelle nächste Seite**), Mehraufwand Wertberichtigung für gefährdete Steuerguthaben (+57'), Mehraufwand Forderungsverluste allgemeine Gemeindesteuern (+3')

## Steuerertrag 2022

Steuerart	Rechnung 2022 (Rg 2022)	Budget 2022 (Bu 2022)	Abweichung Rg 2022 zu Bu 2022	Abweich. % Rg 2022 zu Bu 2022	Rechnung 2021 (Rg 2021)	Abweichung Rg 2022 zu Rg 2021	Abweich. % Rg 2022 zu Rg 2021
Einkommenssteuern	2'296'433	2'276'300	20'133	0.88%	2'174'242	122'192	5.62%
Nachsteuern und Bussen	28'097	1'000	27'097	2709.74%	36'654	-8'556	-23.34%
Aktive Steuerauscheidungen Einkommen	110'738	80'000	30'738	38.42%	75'350	35'388	46.97%
Passive Steuerauscheidungen Einkommen	-27'092	-35'000	7'908	-22.59%	-35'703	8'611	-24.12%
Pauschale Steueranrechnung	-239	-1'000	761	-76.06%	-970	730	-75.31%
Vermögenssteuern	348'545	310'000	38'545	12.43%	376'393	-27'848	-7.40%
Aktive Steuerauscheidungen Vermögen	47'688	40'000	7'688	19.22%	32'916	14'771	44.88%
Passive Steuerauscheidungen Vermögen	-16'275	-10'000	-6'275	62.75%	-12'493	-3'782	30.27%
Quellensteuern	198'717	140'000	58'717	41.94%	177'795	20'921	11.77%
Quellensteuern aus BGSA	487	300	187	62.17%	229	257	112.17%
Gewinnsteuern	246'078	220'000	26'078	11.85%	335'831	-89'753	-26.73%
Aktive Steuerauscheidungen Gewinnsteuern	77'178	50'000	27'178	54.36%	60'246	16'931	28.10%
Passive Steuerauscheidungen Gewinnsteuern	-5'695	-10'000	4'305	-43.05%	-8'522	2'826	-33.17%
Kapitalsteuern	2'142	5'000	-2'858	-57.16%	-621	2'762	-445.17%
Aktive Steuerauscheidungen Kapitalsteuern	87	1'000	-913	-91.34%	653	-566	-86.73%
Passive Steuerauscheidungen Kapitalsteuern	-3'089	-1'000	-2'089	208.91%	-4'178	1'089	-26.06%
Holdingssteuern	-	100	-100	-100.00%	14	-14	-100.00%
Eingang abgeschr. Steuern	4'977	1'000	3'977	397.72%	5'184	-207	-3.98%
Forderungsverluste allg. Gemeindesteuern	-23'451	-20'000	-3'451	17.25%	-24'957	1'507	-6.04%
Lotteriegewinnsteuern	-	-	-			-	
Grundstückgewinnsteuern	292'911	50'000	242'911	485.82%	25'822	267'090	1034.37%
Forderungsverluste Sondersteuern	-	-	-		-596	596	
Sonderveranlagungen	111'318	90'000	21'318	23.69%	86'834	24'485	28.20%
Eingang abgeschr. Sondersteuern	-	-	-			-	
Forderungsverluste LST	-67	-	-67		-2'751	2'684	-97.57%
Liegenschaftssteuern (LST)	698'783	650'000	48'783	7.51%	689'459	9'324	1.35%
Eingang abgeschr. LST	216		216		194	22	11.42%
Hundetaxen	11'060	9'500	1'560	16.42%	9'520	1'540	16.18%
Erbschafts- und Schenkungssteuern	30'665	5'000	25'665	513.30%	45'128	-14'463	-32.05%
Ertragsanteile an Direkter Bundessteuer	15'000	11'000	4'000	36.36%	15'030	-30	-0.20%
	<b>4'445'213</b>	<b>3'863'200</b>	<b>582'013</b>	<b>15.07%</b>	<b>4'056'704</b>	<b>388'508</b>	<b>9.58%</b>

## 4.2 Investitionsrechnung

Bezeichnung	Rechnung 2022		Budget 2022		Rechnung 2021	
	Ausgaben	Einnahmen	Ausgaben	Einnahmen	Ausgaben	Einnahmen
<b>0 Allgemeine Verwaltung</b>	<b>27'950.75</b>		<b>30'000.00</b>			
<i>Nettoaufwand</i>		27'950.75		30'000.00		
<i>Nettoertrag</i>						
<b>1 Öffentliche Ordnung und Sicherheit, Verteidigung</b>					<b>40'125.80</b>	
<i>Nettoaufwand</i>						40'125.80
<i>Nettoertrag</i>						
<b>2 Bildung</b>	<b>22'170.05</b>		<b>40'000.00</b>		<b>12'020.35</b>	
<i>Nettoaufwand</i>		22'170.05		40'000.00		12'020.35
<i>Nettoertrag</i>						
<b>3 Kultur, Sport und Freizeit</b>	<b>354'648.70</b>	<b>62'150.00</b>	<b>365'000.00</b>	<b>53'500.00</b>	<b>374'809.10</b>	<b>62'500.00</b>
<i>Nettoaufwand</i>		292'498.70		311'500.00		312'309.10
<i>Nettoertrag</i>						
<b>6 Verkehr und Nachrichtenübermittlung</b>	<b>47'011.80</b>	<b>66'129.95</b>	<b>20'000.00</b>	<b>20'000.00</b>	<b>36'837.60</b>	<b>26'000.00</b>
<i>Nettoaufwand</i>						10'837.60
<i>Nettoertrag</i>	19'118.15					
<b>7 Umweltschutz und Raumordnung</b>	<b>367'026.30</b>	<b>75'000.00</b>	<b>510'000.00</b>	<b>145'000.00</b>	<b>252'729.30</b>	<b>36'387.25</b>
<i>Nettoaufwand</i>		292'026.30		365'000.00		216'342.05
<i>Nettoertrag</i>						
<b>8 Volkswirtschaft</b>	<b>1'000.00</b>					
<i>Nettoaufwand</i>		1'000.00				
<i>Nettoertrag</i>						
<b>9 Finanzen</b>	<b>203'279.95</b>	<b>819'807.60</b>	<b>218'500.00</b>	<b>965'000.00</b>	<b>124'887.25</b>	<b>716'522.15</b>
<i>Nettoaufwand</i>						
<i>Nettoertrag</i>	616'527.65		746'500.00		591'634.90	
<b>Total</b>	<b>1'023'087.55</b>	<b>1'023'087.55</b>	<b>1'183'500.00</b>	<b>1'183'500.00</b>	<b>841'409.40</b>	<b>841'409.40</b>



## 5 SACHGRUPPEN

### 5.1 Erfolgsrechnung

Bezeichnung	Rechnung 2022		Budget 2022		Rechnung 2021	
	Aufwand	Ertrag	Aufwand	Ertrag	Aufwand	Ertrag
<b>3 Aufwand</b>	<b>8'709'263.20</b>		<b>8'711'550.00</b>		<b>8'160'132.88</b>	
30 Personalaufwand	1'564'220.00		1'627'050.00		1'500'710.97	
31 Sach- und übriger Betriebsaufwand	2'085'467.02		2'664'300.00		2'039'325.85	
33 Abschreibungen Verwaltungsvermögen	735'779.05		735'150.00		735'135.24	
34 Finanzaufwand	58'603.86		62'200.00		58'741.62	
35 Einlagen in Fonds und Spezialfinanzierungen	195'452.55		180'000.00		188'401.00	
36 Transferaufwand	3'308'459.25		3'241'900.00		3'090'316.45	
38 Ausserordentlicher Aufwand	531'002.97		16'250.00		355'617.75	
39 Interne Verrechnungen	230'278.50		184'700.00		191'884.00	
<b>4 Ertrag</b>		<b>8'866'184.52</b>		<b>8'551'400.00</b>		<b>8'251'492.61</b>
40 Fiskalertrag		4'453'730.10		3'872'200.00		4'069'977.90
41 Regalien und Konzessionen		43'420.00		44'000.00		45'876.90
42 Entgelte		1'125'883.21		1'041'000.00		1'038'371.30
44 Finanzertrag		136'404.70		125'100.00		135'328.95
45 Entnahmen aus Fonds und Spezialfinanzierungen		67'326.86		112'200.00		68'087.04
46 Transferertrag		2'723'401.60		3'156'200.00		2'692'183.52
48 Ausserordentlicher Ertrag		85'739.55		16'000.00		9'783.00
49 Interne Verrechnungen		230'278.50		184'700.00		191'884.00
<b>9 Abschlusskonten</b>	<b>200'207.61</b>	<b>43'286.29</b>	<b>7'650.00</b>	<b>39'600.00</b>	<b>144'835.77</b>	<b>53'476.04</b>
90 Abschluss Erfolgsrechnung	200'207.61	43'286.29	7'650.00	39'600.00	144'835.77	53'476.04
<b>Total Aufwand/Ertrag</b>	<b>8'909'470.81</b>	<b>8'909'470.81</b>	<b>8'719'200.00</b>	<b>8'591'000.00</b>	<b>8'304'968.65</b>	<b>8'304'968.65</b>
Ertragsüberschuss						
Aufwandüberschuss				128'200.00		
<b>TOTAL</b>	<b>8'909'470.81</b>	<b>8'909'470.81</b>	<b>8'719'200.00</b>	<b>8'719'200.00</b>	<b>8'304'968.65</b>	<b>8'304'968.65</b>

## 5.2 Investitionsrechnung

Bezeichnung	Rechnung 2022		Budget 2022		Rechnung 2021	
	Ausgaben	Einnahmen	Ausgaben	Einnahmen	Ausgaben	Einnahmen
<b>5 Investitionsausgaben</b>	<b>1'023'087.55</b>		<b>1'183'500.00</b>		<b>841'409.40</b>	
50 Sachanlagen	277'823.80		465'000.00		444'207.90	
52 Immaterielle Anlagen	247'337.75		205'000.00		107'593.30	
55 Beteiligungen, Grundkapitalien	1'000.00					
56 Investitionsbeiträge	293'646.05		295'000.00		164'720.95	
59 Übertrag an Bilanz	203'279.95		218'500.00		124'887.25	
<b>6 Investitionseinnahmen</b>		<b>1'023'087.55</b>		<b>1'183'500.00</b>		<b>841'409.40</b>
63 Investitionsbeiträge		160'778.95		176'000.00		82'387.25
64 Rückzahlung von Darlehen		42'500.00		42'500.00		42'500.00
65 Abgang von Beteiligungen, Grundkapitalien		1.00				
69 Übertrag an Bilanz		819'807.60		965'000.00		716'522.15
<b>Total</b>	<b>1'023'087.55</b>	<b>1'023'087.55</b>	<b>1'183'500.00</b>	<b>1'183'500.00</b>	<b>841'409.40</b>	<b>841'409.40</b>

## 6 GELDFLUSSRECHNUNG

Geldflussrechnung Gesamthaushalt		
Bezeichnung	CHF 2022	CHF 2021
<b>Geldfluss aus betrieblicher Tätigkeit</b>		
Ertragsüberschuss / (-) Aufwandüberschuss	156'921.32	91'359.73
Abschreibungen Verwaltungsvermögen	735'779.05	735'135.24
Abschreibungen Investitionsbeiträge	44'717.00	30'738.10
Einlagen in das Eigenkapital	531'002.97	355'617.75
(-) Entnahmen aus dem Eigenkapital	-85'739.55	-9'783.00
(-) Gewinne aus Verkauf Finanzanlagen FV / Verluste aus Veräusserung Finanzanlagen FV und Übertragung Finanzanlagen FV ins	-3'499.00	0.00
Verluste aus Verkauf Sachanlagen FV und Übertragung Sachanlagen FV ins VV / (-) Gewinne aus Verkauf Sachanlagen FV	0.00	0.00
(-) Wertberichtigungen Anlagen FV / Wertberichtigungen Anlagen FV	-1'840.00	-1'380.00
Wertberichtigungen Darlehen/Beteiligungen VV	0.00	0.00
(-) Aufwertung VV	0.00	0.00
Abnahme/(-) Zunahme Forderungen	46'202.33	-32'233.68
Abnahme/(-) Zunahme Vorräte	0.00	0.00
(-) Zunahme/Abnahme aktive Rechnungsabgrenzungen	-41'016.00	159'886.00
Zunahme/(-) Abnahme Laufende Verbindlichkeiten	350'032.99	-60'339.25
(-) Abnahme/Zunahme kurzfr. Rückstellungen	-12'300.00	-2'300.00
Zunahme/(-) Abnahme passive Rechnungsabgrenzungen	3'169.71	-12'499.00
Zunahme/(-) Abnahme langfr. Rückstellungen	6'000.00	-8'100.00
Zunahme/(-) Abnahme Spezialfinanzierungen im EK und Vorfinanzierungen	84'058.14	88'297.96
<b>Geldfluss aus betrieblicher Tätigkeit</b>	<b>1'813'488.96</b>	<b>1'334'399.85</b>

Bezeichnung	CHF 2022	CHF 2021
<b>Geldfluss aus Investitionstätigkeit</b>		
Zahlungen für Nettoinv. Sachanlagen + Immat. Anlagen+ Investitionsbeiträge VV	-658'028.65	-547'997.15
(-) Auszahlungen für Darlehen/Beteiligungen VV	-1'000.00	0.00
Einzahlung für Darlehen/Beteiligungen VV	42'501.00	0.00
(-) Kauf Sachanlagen FV	0.00	0.00
Verkauf Sachanlagen FV	0.00	0.00
(-) Investitionen Sachanlagen FV	-3'000.00	-472.55
(-) Kauf kurzfristige Finanzanlagen FV	0.00	0.00
Verkauf kurzfristige Finanzanlagen FV	0.00	0.00
(-) Kauf langfristige Finanzanlagen FV	0.00	0.00
Verkauf langfristige Finanzanlagen FV	3'499.00	0.00
<b>Geldfluss aus Investitionstätigkeit</b>	<b>-616'028.65</b>	<b>-548'469.70</b>
<b>Geldfluss aus Finanzierungstätigkeit</b>		
(-) Abnahme/ Zunahme Kontokorrente mit Dritten	-744.05	2'928.30
Aufnahme kurzfristige Finanzverbindlichkeiten	1'800'000.00	3'140'000.00
(-) Rückzahlung kurzfristige Finanzverbindlichkeiten	-2'440'000.00	-4'100'000.00
Aufnahme langfristige Finanzverbindlichkeiten	524'000.00	2'300'000.00
(-) Rückzahlung langfristige Finanzverbindlichkeiten	-1'236'500.00	-1'924'000.00
Zunahme/(-) Abnahme Stiftungen, Legate, Zuwendungen im FK sowie Fonds im FK	23'746.45	26'447.20
<b>Geldfluss aus Finanzierungstätigkeit</b>	<b>-1'329'497.60</b>	<b>-554'624.50</b>
<b>Total Geldfluss</b>	<b>-132'037.29</b>	<b>231'305.65</b>
Bestand Flüssige Mittel und kurzfristige Geldanlagen 1.1.	1'358'517.44	1'127'211.79
<b>Bestand Flüssige Mittel und kurzfristige Geldanlagen 31.12.</b>	<b>1'226'480.15</b>	<b>1'358'517.44</b>
<i>Kontrollrechnung: Differenz</i>	<i>0.00</i>	<i>0.00</i>

## 7 FINANZKENNZAHLEN

### 7.1 Gesamthaushalt

Kennzahl	Rechnung 2022	Durchschnitt 2018-2022	Median Kanton 2021	Kommentar/Interpretation
Nettoverschuldungsquotient (NVQ)	86.07 %	114.97 %	-88.1 %	Der NVQ gibt an, welcher Anteil der direkten Steuern und den Nettoszahlen aus dem Finanzausgleich nötig wären, um die Nettoschulden zu decken. Die Nettoschulden werden aus der Differenz Fremdkapital zu Finanzvermögen errechnet, ein negativer Betrag im Zähler bedeutet, dass die Gemeinde ein Nettovermögen aufweist. Bis zu einem Wert von 100 % spricht man von einer mittleren Verschuldung. Erst ein Wert von über 150% bedeutet eine sehr hohe
Selbstfinanzierungsgrad (SFG)	245.05 %	141.4 %	108.9 %	Der SFG gibt Antwort, bis zu welchem Grad neue Investitionen durch selbst erarbeitete Mittel finanziert werden können. Liegt ein SFG unter 50 %, so gilt dies als ungenügend. Ein Wert von 50-100% gilt als problematisch bis vertretbar. Langfristig anzustreben ist ein SFG von 80-100 %. Schulden können nur abgebaut werden, wenn der SFG über 100 % liegt.
Zinsbelastungsanteil (ZBA)	0.28 %	0.40 %	0.0 %	Der ZBA gibt Antwort auf die Frage, wie stark der laufende Ertrag durch den Nettozinsaufwand belastet ist. Je höher die Verschuldung, je höher der ZBA. Die Belastung wird zusätzlich durch das Zinsniveau beeinflusst. Generell gesehen, gerät eine Gemeinde mit einem hohen ZBA mittelfristig in einen finanziellen Engpass. <b>Ein Anteil von 0 – 1% gilt tiefer Wert.</b>
Bruttoverschuldungsanteil (BVA)	85.80 %	106.0 %	44.0 %	Der BVA gibt Antwort auf die Frage, zu welchem Anteil der laufende Ertrag beansprucht würde, wenn die Bruttoschulden auf einmal abbezahlt werden müssten. Ein BVA vom mehr als 200% gilt als kritisch. Ein Anteil von 100 - 150 % gilt als mittlerer Bereich <b>und &lt;100 % gilt noch als gut</b>
Investitionsanteil (INA)	10.57 %	13.34 %	9.7 %	Der INA besagt, wie hoch die Ausgaben der Investitionsrechnung gemessen an den Gesamtausgaben waren. Je höher die INA, umso bedeutender die Investitionstätigkeit gemessen an den Gesamtausgaben. <b>Ein INA unter 10 % gilt als Ausdruck einer schwachen Investitionstätigkeit. Bei einem Wert von über 30 % wird von einer starken Investitionstätigkeit gesprochen.</b>

Kennzahl	Rechnung 2022	Durchschnitt 2018-2022	Median Kanton 2021	Kommentar/Interpretation
Kapitaldienstanteil (KDA)	9.17 %	10.5 %	4.2 %	Der KDA gibt Auskunft, wie stark der laufende Ertrag durch den Kapitaldienst (Nettozinsen und Abschreibungen) als Folge der Investitionstätigkeit belastet wird. Je höher der KDA, desto enger wird der finanzielle Spielraum einer Gemeinde. Wie viel vom bereinigten Ertrag wird für den Kapitaldienst (Zinsen und Abschreibungen) aufgewendet. <b>Ein KDA ab 15 % und mehr gilt als hohe Belastung. Zwischen 5-15% wird von einer tragbaren Belastung gesprochen</b>
Nettoschuld in Fr. pro Einwohner (N/EW)	Fr. 2'829.19	Fr. 3'686.-	Fr. -2'108.-	Die Nettoschuld pro Einwohner wird als Grösse für die Beurteilung der Verschuldung verwendet. Ein negativer Wert entspricht einem Nettovermögen pro Einwohner. <b>Eine Nettoschuld ab Fr. 2'500.- gilt als hohe Verschuldung, ab Fr. 5'000.- spricht man von einer sehr hohen Verschuldung.</b>
Selbstfinanzierungsanteil (SFA)	17.21 %	15.48 %	10.7 %	Der SFA gibt Auskunft über die finanzielle Leistungsfähigkeit einer Gemeinde. Je höher der Wert, umso grösser ist der Spielraum für die Finanzierung von Investitionen (bzw. deren Folgekosten) oder für den Schuldenabbau. Als Minimalanforderung muss der SVA mindestens positiv sein. Ein SVA zwischen 10-20 % gilt als schwacher Bereich, erst >20 gilt als guter Wert
Nettozinsbelastungsanteil (NZB)	-0.12 %	0.1 %	-2.2 %	Der NZB weist aus, welchen Teil des Steuerertrages der direkten Steuern einer Gemeinde für die Nettozinsen aufwenden muss. Je kleiner ein NZB ist, desto besser. Ein negativer Wert entspricht einem «Nettofinanzertrag». <b>Ein Wert von 0-7% gilt als sehr geringe bis schwache Belastung</b>
Massgebliches Eigenkapital in Franken pro Einwohner (MEK/EW)	Fr. 2'707.46	Fr. 2'085.-	Fr. 2'977.-	Im MEK ist nicht nur der Bilanzüberschuss enthalten, sondern auch die finanzpolitische Reserve, Neubewertungsreserve oder das übrige Eigenkapital sind berücksichtigt. Diese Kennzahl ist Bestandteil des Kennzahlen-Mix, der für die Berechnung der Kürzung der Mindestausstattung verwendet wird.

## 7.2 Allgemeiner Haushalt

Kennzahl	Rechnung 2022	Durchschnitt 2018-2022	Kommentar/Interpretation
Selbstfinanzierungsgrad	283.15 %	135.1 %	Kommentar s. SFG Gesamthaushalt
Bilanzüberschussquotient (BüQ)	40.81 %	36.96 %	Der BüQ wird für den allgemeinen Haushalt (Steuerhaushalt) berechnet. Dieser gibt Auskunft über das Verhältnis des Bilanzüberschusses zu den beiden wichtigsten Ertragsarten Steuern und Finanzausgleich.

## 7.3 Spezialfinanzierung Abwasserentsorgung

Kennzahl	Rechnung 2022	Durchschnitt 2018-2022	Kommentar/Interpretation
Selbstfinanzierungsgrad	79.42 %	142.66 %	s. Kommentar SFG Gesamthaushalt
Kostendeckungsgrad	91.70 %	92.34 %	Zeigt in wie weit der Aufwand durch den Ertrag gedeckt ist. <b>Richtwert: = oder &gt; 100 % = Ideal</b>
Werterhaltungsquote	11.14 %	9.59 %	Zeigt das Verhältnis zwischen bereits geäufter Vorfinanzierung (Werterhalt) zum gesamten Wiederbeschaffungswert.

## 7.4 Spezialfinanzierung Abfall

Selbstfinanzierungsgrad	100 %	921.13 %	s. Kommentar SFG Gesamthaushalt
Kostendeckungsgrad	105.93 %	104.83 %	Zeigt in wie weit der Aufwand durch den Ertrag gedeckt ist. <b>Richtwert: = oder &gt; 100 % = Ideal</b>

## 8 ANTRAG DER EXEKUTIVE

### GENEHMIGUNG:

Gemäss Art. 71 GV (170.111) verabschiedet der Gemeinderat die Jahresrechnung 2022 der Einwohnergemeinde Kandersteg:

<b>ERFOLGSRECHNUNG</b>	Aufwand <b>Gesamthaushalt</b>	Fr.	8'478'984.70	
	Ertrag Gesamthaushalt	Fr.	8'635'906.02	
	Ertragsüberschuss	Fr.	<b>156'921.32</b>	
davon	Aufwand <b>Allgemeiner Haushalt</b>	Fr.	7'664'251.95	
	Ertrag Allgemeiner Haushalt	Fr.	7'847'079.57	
	Ertragsüberschuss	Fr.	<b>182'827.62</b>	
	Aufwand <b>Abwasserentsorgung</b>	Fr.	521'817.44	
	Ertrag Abwasserentsorgung	Fr.	478'531.15	
	Aufwandüberschuss	Fr.	<b>-43'286.29</b>	
	Aufwand <b>Abfall</b>	Fr.	292'915.31	
	Ertrag Abfall	Fr.	310'295.30	
	Ertragsüberschuss	Fr.	<b>17'379.99</b>	
	<b>INVESTITIONSRECHNUNG</b>	Ausgaben	Fr.	819'807.60
		Einnahmen	Fr.	-203'279.95
		<b>Nettoinvestitionen</b>	Fr.	<b>616'527.65</b>
<b>NACHKREDITE</b>	Nachkredite Gemeinderat	Fr.	552'589.94	
	Nachkredit Gemeindeversammlung	Fr.	500'000.00	




**ANTRAG:**

Der Gemeindeversammlung vom 02.06.2023 ist folgender Antrag zu unterbreiten:


- **Kenntnisnahme der Nachkredite, welche in der Gemeinderatskompetenz liegen, von Fr. 552'589.94**
- **Genehmigung des Nachkredites von Fr. 500'000.- für die Einlage in die Spezialfinanzierung Vorfinanzierung Infrastrukturen**
- **Genehmigung der Jahresrechnung 2022 gemäss vorstehendem Antrag**

**Namens des Gemeinderates**

  
René F. Maeder  
Präsident

  
Anita Allenbach  
Gemeindeschreiberin

**Finanzverwaltung**

  
Thomas Sieber  
Finanzverwalter

Kandersteg, 26.04.2023

An die  
Gemeindeversammlung der  
Einwohnergemeinde Kandersteg  
3718 Kandersteg

### **Bericht des Rechnungsprüfungsorgans zur Jahresrechnung 2022**

An die Gemeindeversammlung der

#### **Einwohnergemeinde Kandersteg**

Als Rechnungsprüfungsorgan haben wir die Jahresrechnung der Einwohnergemeinde Kandersteg, bestehend aus Berichterstattung, Bilanz, Erfolgsrechnung, Investitionsrechnung, Geldflussrechnung und Anhang für das am 31. Dezember 2022 abgeschlossene Rechnungsjahr geprüft. Die Prüfungsarbeiten wurden am 2. Mai 2023 beendet.

#### *Verantwortung des Gemeinderates*

Der Gemeinderat ist für die Aufstellung der Jahresrechnung in Übereinstimmung mit den kantonalen und kommunalen gesetzlichen Vorschriften verantwortlich. Diese Verantwortung beinhaltet die Ausgestaltung, Implementierung und Aufrechterhaltung eines internen Kontrollsystems mit Bezug auf die Aufstellung der Jahresrechnung, die frei von wesentlichen falschen Angaben als Folge von Verstössen oder Irrtümern ist. Darüber hinaus ist der Gemeinderat für die Anwendung sachgemässer Rechnungslegungsmethoden sowie die Vornahme angemessener Schätzungen verantwortlich.

#### *Verantwortung des Rechnungsprüfungsorgans*

Unsere Verantwortung ist es, aufgrund unserer Prüfung ein Prüfungsurteil über die Jahresrechnung abzugeben. Wir haben unsere Prüfung in Übereinstimmung mit den gesetzlichen Vorschriften und der Arbeitshilfe für Rechnungsprüfungsorgane (AH RPO, Ausgabe 2016) vorgenommen. Die Prüfung haben wir so zu planen und durchzuführen, dass wir hinreichende Sicherheit gewinnen, ob die Jahresrechnung frei von wesentlichen falschen Angaben ist.

Eine Prüfung beinhaltet die Durchführung von Prüfungshandlungen zur Erlangung von Prüfungsnachweisen für die in der Jahresrechnung enthaltenen Wertansätze und sonstigen Angaben. Die Auswahl der Prüfungshandlungen liegt im pflichtgemässen Ermessen des Prüfers. Dies schliesst eine Beurteilung

der Risiken wesentlicher falscher Angaben in der Jahresrechnung als Folge von Verstössen oder Irrtümern ein. Bei der Beurteilung dieser Risiken berücksichtigt der Prüfer das interne Kontrollsystem, soweit es für die Aufstellung der Jahresrechnung von Bedeutung ist, um die den Umständen entsprechenden Prüfungshandlungen festzulegen, nicht aber um ein Prüfungsurteil über die Wirksamkeit des internen Kontrollsystems abzugeben. Die Prüfung umfasst zudem die Beurteilung der Angemessenheit der angewandten Rechnungslegungsmethoden, der Plausibilität der vorgenommenen Schätzungen sowie eine Würdigung der Gesamtdarstellung der Jahresrechnung. Wir sind der Auffassung, dass die von uns erlangten Prüfungsnachweise eine ausreichende und angemessene Grundlage für unser Prüfungsurteil bilden.

#### *Prüfungsurteil*

Nach unserer Beurteilung entspricht die Jahresrechnung für das am 31. Dezember 2022 abgeschlossene Rechnungsjahr den kantonalen und kommunalen gesetzlichen Vorschriften.

#### **Berichterstattung aufgrund weiterer gesetzlicher Vorschriften**

Wir bestätigen, dass wir die Anforderungen an die Befähigung gemäss Art. 123 GV und die besonderen Voraussetzungen gemäss Art. 124 GV erfüllen und keine mit unserer Unabhängigkeit nicht vereinbare Sachverhalte vorliegen.

Wir beantragen, die Jahresrechnung per 31. Dezember 2022 mit Aktiven und Passiven von CHF 14'583'364.57 und einem Ertragsüberschuss Gesamthaushalt von CHF 156'921.32 zu genehmigen.

Kandersteg/Langenthal, 2. Mai 2023  
kme 2/2

MSM Treuhand AG  
Südstrasse 30  
4900 Langenthal

  
Konrad Meyer  
Technischer Kaufmann / Dipl. Kaufmann HKG  
(Leitender Revisor)

  
Hanspeter May  
Dipl. Finanzverwalter

Die Mitglieder der Rechnungsprüfungskommission

  
Brigitte Hari

  
Tita Turner

  
Andrea Jost

## 10 GENEHMIGUNG DER JAHRESRECHNUNG

Das beschlussfassende Organ der Einwohnergemeinde hat die Jahresrechnung 2022 am 02.06.2023 gemäss dem vorstehenden Antrag des Gemeinderates vom 26. April 2023 genehmigt.

Kandersteg, 02.06.2023

### Einwohnergemeinde Kandersteg



Barbara Jost  
Gemeindepräsidentin



Anita Allenbach  
Gemeindeschreiberin

## 11 ANHANG

### 11.1 Regelwerk

#### 11.1.1 Angewendetes Regelwerk

Der Rechnungsabschluss der Gemeinde Kandersteg ist in Übereinstimmung mit den geltenden kantonalen gesetzlichen Grundlagen erstellt worden.

- Gemeindegesetz (GG, BSG 170.11)
- Gemeindeverordnung (GV, BSG 170.111)
- Direktionsverordnung über den Finanzhaushalt der Gemeinden (FHDV, BSG 170.511)

Diese orientieren sich gemäss Art. 70 Absatz 1 GG am Harmonisierten Rechnungslegungsmodell für die Kantone und Gemeinden, HRM2, laut Handbuch der Konferenz der Kantonalen Finanzdirektoren. Die kantonalen Bestimmungen weichen in einzelnen Bereichen von den Empfehlungen des HRM2 ab. Das Amt für Gemeinden und Raumordnung stellt eine Auflistung dieser Ausnahmen zur Verfügung unter [www.be.ch/gemeinden](http://www.be.ch/gemeinden) > Rubrik Gemeindefinanzen > HRM2 > Praxishilfen.

#### 11.1.2 Bewertung Finanzvermögen

Vermögenswerte im Finanzvermögen werden bilanziert, wenn sie einen künftigen Nutzen erbringen und ihr Wert verlässlich ermittelt werden kann. Sie werden bei erstmaliger Bilanzierung zu Anschaffungs- bzw. Herstellungskosten bilanziert. Entstehen der Gemeinde keine Kosten, wird zum Verkehrswert beim Zeitpunkt des Zugangs bilanziert. Folgebewertungen erfolgen zum Verkehrswert am Bilanzstichtag, wobei eine systematische Neubewertung bei Liegenschaften mit Ausnahme von Baurechten alle fünf Jahre oder bei Änderung des amtlichen Werts, bei allen anderen Vermögenswerten jährlich erfolgt. Die Bilanzwerte sind bei eingetretenen dauerhaften Wertminderungen oder Verlusten sofort zu berichtigen.

Die Schwankungsreserve beläuft sich auf Fr. 9'783.-.

Bilanzkonto	Alter Buchwert	Aufwertung Wertveränderung	Neuer Buchwert	Bewertungsmethode (Anhang 1, GV)	Letzmalige Bewertung
10700.01 Aktien SLF Frutigen	54'280.00	1'840.00	56'120.00	Kurswert	31.12.2022 Kurs Fr. 2'440.-
10800.01 Grundstücke FV	843'358.25	3'000.00	846'358.25	Gestehungskosten	Mit Einführung von HRM2 per 01.01.2016 Bauland ohne Erschliessungs- kosten à Fr. 260.-
10840.01 Gebäude FV Arztpraxis	908'146.81	-	908'146.81	Verkehrswertschätzung	Arztpraxis gemäss Verkehrs- wertschätzung nach Umbau und Sanierung

### 11.1.3 Bewertung Verwaltungsvermögen

Vermögenswerte im Verwaltungsvermögen werden bilanziert, wenn sie einen künftigen mehrjährigen öffentlichen Nutzen hervorbringen und ihr Wert verlässlich ermittelt werden kann. Sie werden zu Anschaffungs- bzw. Herstellkosten nach der Nettomethode bilanziert und nach der definierten Nutzungsdauer linear abgeschrieben. Entstehen der Gemeinde keine Kosten, wird zum Verkehrswert beim Zeitpunkt des Zugangs bilanziert. Die Bilanzwerte sind bei eingetretenen dauerhaften Wertminderungen oder Verlusten sofort zu berichtigen. Die geltenden Anlagekategorien und Nutzungsdauern sind in Anhang 2 GV umschrieben.

### 11.1.4 Aktivierungsgrenzen

Allgemeiner Haushalt	Fr. 10'000.00
Spezialfinanzierung Abwasserentsorgung	Fr. 10'000.00

### 11.1.5 Bestehendes Verwaltungsvermögen

Seit dem Übergang auf HRM2 im Jahr 2016, wird das bestehende Verwaltungsvermögen linear über 12 Jahre abgeschrieben. Davon ausgenommen sind die Positionen gemäss Ziffer 4.1.3 der Übergangsbestimmungen der GV des Kantons.

## 11.2 Grundlagen der Jahresrechnung

Als Grundlage für die Jahresrechnung 2022 dienen das Budget 2022 und die Vorjahresrechnung 2021.

Genehmigung/Prüfung:	Budget 2022	Jahresrechnung 2021
Gemeinderat	13.10.2021	27.04.2022
Bestätigungsbericht Rechnungsprüfungsorgan		04.05.2022
Gemeindeversammlung	19.11.2021	10.06.2022

## 11.3 Eigenkapitalnachweis

Eigenkapital per 01.01.2022			Veränderungsnachweis				Eigenkapital per 31.12.2022				
SG	TCHF		Erhöhung (+) durch		Reduktion (-) durch		SG	TCHF			
SG	TCHF	SG	TCHF	SG	TCHF	SG	TCHF	SG	TCHF		
29	Eigenkapital	5'226		882		-196	29	Eigenkapital	5'912		
290	Verpflichtungen (+) bzw. Vorschüsse (-) gegenüber Spezialfinanzierungen	806		17		-74	290	Verpflichtungen (+) bzw. Vorschüsse (-) gegenüber Spezialfinanzierungen	749		
29000	SF Feuerwehr einseitig	318			4510.01	Entnahme aus SF	-31	29000	SF Feuerwehr einseitig	287	
29002	SF Abwasserentsorgung	268			9011.01	Aufwandüberschuss	-43	29002	SF Abwasserentsorgung	225	
29003	SF Abfall	220	9010.01	Ertragsüberschuss	17			29003	SF Abfall	237	
292	Rücklagen der Globalbudgetbereiche	0		0			0	292	Rücklagen der Globalbudgetbereiche	0	
293	Vorfinanzierungen	2'506		682		-122	293	Vorfinanzierungen	3'066		
29300	Allgemeiner Haushalt	1'039	3510.01	Parkplätze / Infrastruktur	531	4510.01	Entnahme MWA / Parkplätze	-86	29300	Allgemeiner Haushalt	1'484
29302	Abwasserentsorgung Werterhalt	1'467	3510.01	Einlage WE	151	4510.01	Entnahme WE	-36	29302	Abwasserentsorgung Werterhalt	1'582
294	Reserven	313		0			0	294	Reserven	313	
29400	Zusätzliche Abschreibungen	313						29400	Zusätzliche Abschreibungen	313	
296	Neubewertungsreserve FV	9		0			0	296	Neubewertungsreserve Finanzverm.	9	
29600	Neubewertungsreserve FV							29600	Neubewertungsreserve FV	0	
29601	Schwankungsreserve	9						29601	Schwankungsreserve	9	
299	Bilanzüberschuss/-Fehlbetrag	1'592		Jahresergebnis Überschuss (+) Defizit (-)	183	Jahresergebnis Überschuss (+) Defizit (-)		299	Bilanzüberschuss/-Fehlbetrag	1'775	

in Tausend CHF

## 11.4 Rückstellungsspiegel

<b>205 Kurzfristige Rückstellungen</b>							
Konto	Bezeichnung	Buchwert 01.01.2022	Veränderung			Buchwert 31.12.2022	Kommentar
			Bildung	Verwendung	Auflösung		
20500.02	Ferien- und Überzeitguthaben Personal	47'600.00	5'200.00		-17'500.00	35'300.00	Zuwachs kurzfristige Guthaben Verwaltung Abbau kurzfristige Guthaben Werkgruppe, Umbuchung kurzfristige Guthaben Verwaltung auf langfristige Guthaben
<b>208 Langfristige Rückstellungen</b>							
Konto	Bezeichnung	01.01.2022	Veränderung			Buchwert 31.12.2022	Kommentar
			Bildung	Verwendung	Auflösung		
20810.01	Ferien- und Überzeitguthaben Personal	66'700.00	6'000.00			72'700.00	Zuwachs langfristige Rückstellungen z.L. kurz- fristige Guthaben Verwaltung
<b>Total kurzfristige Rückstellungen</b>		47'600.00	5'200.00	0.00	-17'500.00	35'300.00	
<b>Total langfristige Rückstellungen</b>		66'700.00	6'000.00	0.00	0.00	72'700.00	
<b>Total Rückstellungen</b>		<b>114'300.00</b>	<b>11'200.00</b>	<b>0.00</b>	<b>-17'500.00</b>	<b>108'000.00</b>	



## 11.5 Beteiligungsspiegel

Name, Sitz Rechtsreform	Tätigkeitsgebiet	Nominal- kapital (100%)	Eigentumsanteil	Stimmanteil - E: Exekutive - L: Legislative	Wesentliche Beteiligte	Buchwert per 31.12.	Anschaffungs- wert	Wesentliche Beteiligungen der Organisation	Zahlungsströme Berichtsjahr	Spezifische Risiken
<b>Öffentlich-rechtliche Organisationen der interkommunalen Zusammenarbeit (Gemeindeverbände, Anstalten etc.)*</b>										
Regionale Kulturförderung, Spiez, Gemeindeverband	Erfüllung der regionalen Aufgaben gemäss Kulturförderungsgesetz		keine aktiven Vermögenswerte vorhanden		Alle Gemeinden im Verwaltungskreis Frutigen- Niedersimmental		Keine Gemeinde- investitionen	keine	Beitrag an Verband ab 2017	Bei Verbandsauflösung Solidarhaftung gem. Art. 29 Verbandreglement
Schwellenkorporation Kandersteg, öffentl. rechtliche Körperschaft, Sitz = Kandersteg	Wasserbaupflicht auf dem Gemeindegebiet Kandersteg		beteiligt als Grundeigentümerin	1 Gemeinderat in Schwellenkommission, Stimmrecht an Versammlung	Alle Grundeigen- tümer mit Liegen- schaften im Schwellenperimeter		Keine Gemeindeinvestitionen, Finanzierung über jährlich Tellen	keine	Schwellentellen Gemeindeliegen- schaften ca. Fr. 9'200.-	Solidarhaftung. Bei Auflösung oder Insolvenz gehen die Aufgaben inkl. bestehende Verbindlichkeiten an die Einwohnergemeinde über.
<b>Juristische Personen des Privatrechts*</b>										
AVAG AG für Abfallverwertung Thun, Aktiengesellschaft	Abfallverwertung	3'400'000	0,22%	75 Aktienstimmen	über 100 Gemeinden	Abgeschrieben auf Fr. 1.-	Nominalwert 75 x 100 = 7'500.--	Div. Tochtergesell- schaften u.a. KVA Thun	An AVAG = Deponiekosten, von AVAG = Sackgebühren	Haftung nur mit Aktienkapital
Pensionskasse Previs, Bern, Stiftung	Berufliche Vorsorge			Stimmrecht als AN und AG	bernische Gemeinden, div. Betriebe aus dem Gesundheits- und Pflegebereich		Keine Gemeinde- investitionen		Prämien SG 3052 rund Fr. 100'000.-	Keine Unterdeckung d.h. keine Ausfinanzierung bei einem allfälligen Kassenwechsel.
Verband bernischer Gemeinden, Verein, Sitz = Bern	Koordiniert Interessen der bern. Gemeinden und unterstützt sie in der Wahrung ihrer Autonomie				Einwohner- gemeinden etc. des Kt. Bern			keine	Jahresbeitrag Fr. 1'218.-	Haftung Vereinsvermögen, persönliche Haftung der Mitglieder und Organe ist ausgeschlossen
Schweizerischer Gemeindeverband, Verein, Sitz Bern	Durchsetzung der gemeinsamen Inter- essen der schweizer Gemeinden und Wäh- rung der Autonomie				Gemeinden und Bürgergemeinden, soweit sie Aufgaben der politischen Gemeinden erfüllen			keine	Jahresbeitrag Fr. 360.-	Haftung = Vereinsvermögen
Planungsregion Kandertal, Verein, Sitz = Frutigen	Förderung und Koordination von re- gionalen und örtlichen Planungsmassnahmen				Gemeinden Adelboden, Frutigen, Kandergrund, Kand- ersteg, Reichenbach			keine	Jahresbeitrag Fr. 2'650.-	Haftung = Vereinsvermögen
Stiftung Unesco, Verein, Sitz = Naters VS	Die nachhaltige Entwicklung des UNESCO-Welterbe Swiss Alps Jungfrau Aletsch			Stiftungsmitglied	Gemeinden im Perimeter des UNESCO-Welterbe Swiss Alps Jungfrau Aletsch				Jahresbeitrag Fr. 9'375.--	Haftung = Vereinsvermögen, Die Mitglieder sind von jeg- lichen persönlichen finanz- iellen Verpflichtungen, insbes. der Nachschusspflicht entbunden.
Volkshochschule Frutigland, Verein, Sitz = Frutigen	Erwachsenenbildung Frutigland				diverse Gemeinden im Frutigland			keine	Kostenanteil Fr. 1'293.--	Die Gemeinden verpflichten sich, die netto Druck- und Versandkosten des Kurspro- grammes, anteils-mässig nach Einwohnerz. zu übernehmen.

Name, Sitz Rechtsreform	Tätigkeitsgebiet	Nominal- kapital (100%)	Eigentumsanteil	Stimmanteil - E: Exekutive - L: Legislative	Wesentliche Beteiligte	Buchwert per 31.12.	Anschaffungs- wert	Wesentliche Beteiligungen der Organisation	Zahlungsströme Berichtsjahr	Spezifische Risiken
Schweiz, Feuerwehrverband, Verein, Sitz der Geschäftsstelle = Gümligen	Bekämpfen von Feuer und anderen Elementen				Feuerwehren der ganzen CH			keine	Beitrag Hilfskasse Fr. 462.-	Haftung = Vereinsvermögen
Kantonale Planungsgruppe KPG Bern, Verein, Sitz = Bern	Informieren und instruieren in den Be- reichen Raumplanung, Baurecht, Finanzen, Umweltschutz etc.				Gemeinden im Kanton Bern			keine	Jahresbeitrag Fr. 875.-	Haftung Vereinsvermögen, persönliche Haftung der Mitglieder und Organe ist ausgeschlossen
<b>Vertragliche Beziehungen zur Erfüllung von Gemeindeaufgaben*</b>										
<b>Regionaler Sozialdienst Frutigen,</b> Sitzgemeindemodell mit Sitzgemeinde Frutigen	Erfüllung der gesetzlichen Aufgaben im Bereich Sozialhilfe		Sachwerte im Eigentum der Sitzgemeinde	1 Vertreter in regionaler Sozialkommission	Gemeinden Frutigen, Adelboden, Kander- grund, Kandersteg, Reichenbach	Keine Beteiligung oder bilanzierbare Vermögenswerte	Keine Einkaufssumme	keine	Anteil Betriebs- kosten Fr. 3'546.65	Haftung für Verpflichtungen im Rahmen des Kostenverteilers.
<b>Jugendarbeit Niesen,</b> Sitzgemeindemodell mit Sitzgemeinde Frutigen	Professionelle Jugendarbeit, Unterstützung lokale Projekte		Sachwerte im Eigentum der Sitzgemeinde	1 Vertreter in Jugendkommission	Gemeinden Frutigen, Diemtigen, Kander- grund, Kandersteg, Reichenbach, Wimmis	Keine Beteiligung oder bilanzierbare Vermögenswerte	Keine Einkaufssumme	keine	Anteil Betriebs- kosten Fr. 5'348.75	Haftung für Verpflichtungen im Rahmen des Kostenverteilers.
<b>Regionales Führungs- organ "RFO" Gehrihorn</b> Gemeinde Frutigen ist Geschäftsstelle u. Sekret.	Bewältigung von Katastrophen u. Notlagen		Sachwerte im Eigentum der Sitzgemeinde	Einsatzgruppe GFO Spitze Stei	Gemeinde Frutigen, Reichenbach, Kander- grund, Kandersteg	Keine Beteiligung oder bilanzierbare Vermögenswerte	Keine Einkaufssumme	keine	Anteil Betriebs- kosten Fr. 6'015.75	Haftung für Verpflichtungen im Rahmen des Kostenverteilers
<b>Regionale Forstkom- mission Kander- und Engstligental RFK</b> Sitzgemeindemodell, Sitzgemeinde Reichenbach	Pflege und Bewirt- schaftung des Schutz- waldes im Kander- und Engstligental		Sachwerte im Eigentum der Sitzgemeinde	1 Vertreter in der RFK Kommission	Gemeinde Reichen- bach, Adelboden, Frutigen Kandergrund u. Kandersteg	Keine Beteiligung oder bilanzierbare Vermögenswerte	Keine Einkaufssumme	keine	Anteil Betriebs- kosten Fr. 8'000.-	Haftung für Verpflichtungen im Rahmen des Kostenverteilers
<b>ZSO Niesen,</b> Sitzgemeindemodell mit Sitzgemeinde Frutigen	Erfüllung der gesetzlichen Aufgaben im Bereich Bevölkerungsschutz		Sachwerte im Eigentum der Sitzgemeinde	1 Vertreter in der Zivilschutz- kommission	Gemeinde Frutigen, Sitzgemeinde, ausser Spiez alle Gemeinden im Verwaltungskreis	Keine Beteiligung oder bilanzierbare Vermögenswerte	Keine Einkaufssumme	keine	Anteil Betriebs- kosten Fr.14'731.50	Haftung für Verpflichtungen im Rahmen des Kostenverteilers.
<b>IBEM Frutigen,</b> Sitzgemeindemodell mit Sitzgemeinde Frutigen	Organisation des Spezialunterrichts		Sachwerte im Eigentum der Sitzgemeinde	Kompetenzen gemäss Vertrag	Gemeinden Frutigen, Adelboden, Kander- grund, Kandersteg, Reichenbach	Keine Beteiligung oder bilanzierbare Vermögenswerte	Keine Einkaufssumme	keine	Anteil Betriebs- kosten Fr.56'516.30	Haftung für Verpflichtungen im Rahmen des Kostenverteilers.
<b>Oberstufenschule Frutigen,</b> Sitzgemeindemodell mit Sitzgemeinde Frutigen	Führung der Real- und Sekundarschule, Gemeinden Frutigen, Kandergrund, Kander- steg, Reichenbach		Sachwerte im Eigentum der Sitzgemeinde	Kompetenzen gemäss Vertrag	Gemeinden Frutigen, Kandergrund, Kander- steg, Reichenbach	Keine Beteiligung oder bilanzierbare Vermögenswerte	Keine Einkaufssumme	keine	Schulkosten- beiträge Fr. 286'161.--	Haftung für Verpflichtungen im Rahmen des Kostenverteilers.
<b>Kindergarten und Primarschule,</b> Sitzschulgemeindemodell, Sitzgemeinde Kandersteg	Führung des Kindertagens und der Primarschule		Sachwerte im Eigentum der Standort- gemeinden	1 Gemeinderat und 2 Mitglieder Schulkommission	Gemeinden Kandersteg, Kandergrund	Schulanlage Funktion 2170 bzw. Bilanzpos. 14040 enthalten	Keine Einkaufssumme	keine	Schulkostenbeiträge von Gemeinde Kandergrund ca. Fr. 353'000.-	Zahlungsunfähigkeit der Gemeinde Kandergrund ist eher unwahrscheinlich

## 11.6 Gewährleistungsspiegel

Name, Sitz, Rechtsform	Eigentümer wesentliche Miteigentümer	Angaben zu den gesicherten Leistungen (Art, Betrag, Verfall, Zins usw.)	Zahlungsströme im Berichtsjahr	Spezifische zusätzliche Angaben
<b>Privatrechtliche Unternehmen (nach OR/ZGB)</b>				
PK Previs, Wabern, Stiftung	Versicherte, Arbeitgeber	Nachschusspflicht bei Unterdeckung, Sanierungsmassnahmen je nach Deckungsgrad	Prämien SG 2053	Deckungsgrad per Ende 2022 = 101.51 %. Keine laufenden Sanierungsmassnahmen. Umwandlungssatz wird schrittweise gesenkt.
Musikschule Musika, Verein	Vereinsmitglieder, Gemeinden	Nachschusspflicht für allfällige Defizite	Schulkostenbeiträge	Finanzierung in Zusammenarbeitsvertrag geregelt
Tennisclub Kandersteg, Verein	Vereinsmitglieder	Bürgschaftsverpflichtung NRP-Darlehen über Fr. 90'000.-	Beitrag Fr. 7'000.-	Restanz NRP-Darlehen per 31.12.2022 = Fr. 18'500.- (jährliche Amortisation Fr. 6'500.-)
NNSK, Genossenschaft	Genossenschafter	Bürgschaftsverpflichtung NRP-Darlehen über Fr. 250'000.-	Beitrag Fr. 40'000.-	GV Beschluss 03.06.2016, Restanz NRP-Darlehen per Ende 2022 = Fr. 190'000.- (jährliche Amortisation Fr.10'000.-)
NNSK, Genossenschaft	Genossenschafter	Bürgschaftsverpflichtung NRP-Darlehen über Fr. 400'000.-		GV Beschluss 02.06.2017, Restanz NRP- Darlehen per Ende 2022 = Fr. 270'000.- (jährliche Amortisation Fr.26'000.-)
<b>Öffentlich-rechtliche Unternehmen (nach Gemeindegesetz)</b>				
Schwellenkorporation Kandersteg	Grundeigentümer	Solidarhaftung, bei Auflösung oder Insolvenz gehen Aktiven und Passiven an die Einwohnergemeinde über.	Schwellentellen Gemeindegemeinschaften	Gemäss Wasserbaugesetz Kt. Bern haftet Gemeinde solidarisch mit Schwellenkorporation Kandersteg (BSG 751.11, Art 14)
Kanton Bern	Lastenausgleich Familienzulagen NE	Anteil an den Aufwendungen des Kantons gem. FILAG	Anteil Fr. 6'992.-	Periodengerechte Abgrenzung Anteil 2022 Fr. 7'920.- gem. Budget 2022
<b>Öffentlich-rechtliche Verträge</b>				
keine				
<b>Weitere Verpflichtungen (Altlasten, Leasing usw.)</b>				
keine				

## 11.7 Anlagespiegel

			108 Finanzvermögen Sachanlagen				
			1080	1084	1086	1087	1089
			Grundstücke unüberbaut	Gebäude Finanz- vermögen (entwidmet)	Mobilien des Finanz- vermögens	Anlagen im Bau Finanz- vermögen	Übrige Sach- anlagen FV
	Anlagewert	01.01.2022	843'358.25	908'146.81	0.00	0.00	0.00
	Zuwachs/ Zugänge		3'000.00				
<b>Anschaffungskosten</b>	Abgänge						
	Umgliederungen						
	Anlagewert	31.12.2022	846'358.25	908'146.81	0.00	0.00	0.00
	Stand per	01.01.2022	0.00	0.00	0.00	0.00	0.00
	Wertminderungen						
<b>Kumulierte Wertberichtigungen</b>	Aufwertungen						
	Umgliederungen						
	Stand per	31.12.2022	0.00	0.00	0.00	0.00	0.00
	<b>Buchwert netto</b>	<b>31.12.2022</b>	<b>846'358.25</b>	<b>908'146.81</b>	<b>0.00</b>	<b>0.00</b>	<b>0.00</b>
<b>Buchwerte</b>	davon Anlagen in Leasing	31.12.2022					
	Versicherungswerte	31.12.2022					

		140 Sachanlagen Verwaltungsvermögen						
			1401	1403	1404	1406	1407	1409
			Strassen/ Verkehrswege	Tiefbauten übrige	Hochbauten	Mobilien	Anlagen im Bau	Übrige Sachanlagen* (ohne 14099)
Anschaffungskosten	Anlagewert	01.01.2022	156'052.16	2'387'151.25	3'437'277.62	1'169'500.85	598'733.35	249'175.35
	Zuwachs/ Zugänge				195'277.35		347'384.20	
	Abgänge				-22'150.00		-118'782.45	
	Umgliederungen						-300'000.00	
	Anlagewert	31.12.2022	156'052.16	2'387'151.25	3'610'404.97	1'169'500.85	527'335.10	249'175.35
Kumulierte Wertberichtigungen	Stand per	01.01.2022	-19'602.00	-404'946.00	-592'631.92	-288'703.22	0.00	-108'561.00
	Planmässige Abschreibungen		-3'904.00	-74'743.00	-143'017.00	-95'200.00	0.00	-24'918.00
	Ausserplanmässige Abschreibungen					-2'106.05		
	Wertkorrekturen							
	Stand per	31.12.2022	-23'506.00	-479'689.00	-735'648.92	-386'009.27	0.00	-133'479.00
Buchwerte	<b>Buchwert netto</b>	31.12.2022	<b>132'546.16</b>	<b>1'907'462.25</b>	<b>2'874'756.05</b>	<b>783'491.58</b>	<b>527'335.10</b>	<b>115'696.35</b>
	davon Anlagen in Leasing	31.12.2022						
	Versicherungswerte	31.12.2022						

\* darin nicht enthalten ist das bestehende VV bei Einführung von HRM2:

	01.01.2016		Wertberichtigungen		Saldo per 31.12.2022
	CHF		CHF		CHF
Allgemeiner Haushalt	14099.01	4'047'204.00	14099.99	2'360'869.00	1'686'335.00
Abwasserentsorgung	14099.21	2.00	14099.99	0.00	2.00
Abfallentsorgung	14099.31	90'900.00	14099.99	53'025.00	37'875.00
Feuerwehr	14099.51	73'500.00	14099.99	42'875.00	30'625.00
<b>Total</b>		4'211'606.00		2'456'769.00	1'754'837.00

			<b>142 Immaterielle Anlagen VV</b>	<b>144 Darlehen</b>	<b>145 Beteiligungen</b>	<b>146 Investitionsbeiträge VV</b>	
			1420	1421 & 1429	1441-1447	1452-1456	1460-1469
			Informatik	übrige immaterielle Anlagen	Darlehen	Beteiligungen	Investitionen
<b>Anschaffungskosten</b>	Anlagewert	01.01.2022	130'271.10	269'666.64	674'000.00	324'811.00	444'110.95
	Zuwachs/ Zugänge					1'000.00	276'146.05
	Abgänge				-42'500.00	-1.00	-19'846.50
	Umgliederungen						300'000.00
	Anlagewert	31.12.2022	130'271.10	269'666.64	631'500.00	325'810.00	1'000'410.50
<b>Kumulierte Wertberichtigungen</b>	Stand per	01.01.2022	-102'768.10	-129'489.90	-336'000.00	0.00	-144'258.10
	Planmässige Abschreibungen		-13'752.00	-27'172.00			-44'717.00
	Ausserplanmässige Abschreibungen						
	Wertkorrekturen						
	Stand per	31.12.2022	-116'520.10	-156'661.90	-336'000.00	0.00	-188'975.10
<b>Buchwerte</b>	<b>Buchwert netto</b>	31.12.2022	<b>13'751.00</b>	<b>113'004.74</b>	<b>295'500.00</b>	<b>325'810.00</b>	<b>811'435.40</b>
	davon Anlagen in Leasing	31.12.2022					
	Versicherungswerte	31.12.2022					

## 11.8 Kreditkontrolle

### 11.8.1 Verpflichtungskredite für Investitionen

Nr.	Kreditbeschluss			GK = Gemeindeversammlung GR = Gemeinderat	Kumulierte Ausgaben	Investitions- ausgaben	Kumulierte Ausgaben	Kumulierte Einnahmen	Investitions- einnahmen	Kumulierte Einnahmen	Saldo + Restkredit - Kreditüber- schreitungen	Datum Abrechnung
	Datum	Organ	Kreditsumme	Objektbezeichnung	01.01.2022	2022		01.01.2022	2022			GV oder GR
2011-01	12.01.2011	GR	20'000.00	Projektierung (im Hauptkredit enthalten)								
	21.09.2011	GR	40'000.00	Erhöhung (Umwandlung auf Nettokredit)								
	19.09.2012	GR	9'500.00	Nachkredit GR (netto)								
			<b>49'500.00</b>	<b>Masterplan (Gesamtkredit netto)</b>	100'518.10	-	100'518.10	50'000.00		50'000.00	-1'018.10	GR 27.04.22
2016-01	08.06.2016	GR	20'000.00	ÖREB-Kataster, Erarbeitung	21'766.35		21'766.35	10'883.20		10'883.20	-1'766.35	
2016-02	09.11.2016	GR	8'000.00	Planung zukünftige Nutzung								
	11.01.2017	GR	5'000.00	Nachkredit								
	03.04.2019	GR	34'000.00	Deponie Gygerweid (NK; Gesamtkredit Netto)	33'561.15	931.80	34'492.95	12'278.25		12'278.25	11'785.30	
2017-01	26.04.2017	GR	10'000.00	Sanierungskonzept								
	13.12.2020	GV	245'000.00	Gemmiweg Sanierung (Gesamtkredit)	46'168.90	48'211.10	94'380.00			-	150'620.00	
2017-02	19.07.2017	GR	30'000.00	KEB, Optimierung Zufahrt	2'048.25	7'999.50	10'047.75	2'048.25		2'048.25	19'952.25	
2017-03	30.08.2017	GR+	60'000.00	Planungskredit								
	16.05.2018	GR+	20'000.00	Nachkredit								
	16.12.2020	GR+	99'999.00	Gewässerräume u. BMBV (Gesamtkredit)	89'907.00		89'907.00			-	10'092.00	
2018-02	06.06.2018	GR	40'000.00	Strassenbeleuchtung, period. Kontrolle	40'847.00	-	40'847.00	-		-	-847.00	
2018-03	25.04.2018	GR	20'000.00	Planungskredit						-		
	18.07.2018	GR+	34'000.00	Nachkredit								
	03.04.2019	GR	9'000.00	Nachkredit						-		
	20.11.2019	GR+	77'000.00	Beschneigungsplanung (Gesamtkredit)	39'034.00		39'034.00			-	37'966.00	
2018-06	19.09.2018	GR	15'500.00	Parkierung GKO, Planungskredit (netto)	41'682.30		41'682.30	29'177.00		29'177.00	2'994.70	
2019-02	05.06.2019	GR+	60'000.00	Materialbeschaffung								
	20.05.2020	GR+	80'000.00	Spitze Stei, Material (NK; Gesamtkredit)	79'401.90		79'401.90				598.10	GR+ 06.04.22
2019-03	07.06.2019	GV	2'000'000.00	Schwimmbad, Sanierung 2019-2028	969'145.00	195'277.35	1'164'422.35	70'800.00	22'150.00	92'950.00	835'577.65	
2019-06	20.11.2019	GR	40'000.00	Zufahrt Oeschinensee, Investitionsbeitrag	40'000.00	-	40'000.00	40'000.00	-	40'000.00	-	
2020-01	26.02.2020	GR	30'000.00	Planungskredit								
	27.08.2020	GV	550'000.00	ZpA, GEP und Leitungskataster (Gesamtkredit)	101'105.05	212'789.95	313'895.00	34'250.00	75'000.00	109'250.00	236'105.00	
2020-03	30.01.2020	GV	1'145'000.00	KEB, Investitionskredit	175'000.00	91'299.55	266'299.55			-	878'700.45	

Nr.	Kreditbeschluss			GV = Gemeindeversammlung GR = Gemeinderat	Kumulierte Ausgaben	Investitions- ausgaben	Kumulierte Ausgaben	Kumulierte Einnahmen	Investitions- einnahmen	Kumulierte Einnahmen	Saldo + Restkredit - Kreditüber- schreitungen	Datum Abrechnung
	Datum	Organ	Kreditsumme	Objektbezeichnung	01.01.2022	2022		01.01.2022	2022			GV oder GR
2020-05	27.08.2020	GV	450'000.00	Schwellenkorp.; Investitionsbeiträge 2020-22	300'000.00	150'000.00	450'000.00				-	GV 10.06.22
2020-07	16.12.2020	GR	35'000.00	Verein Seilbahn Museum CH, IVB	0.00	17'500.00	17'500.00		17'500.00	17'500.00	17'500.00	
2021-01	13.01.2021	GR+	80'000.00	GKO, Verkehrsleitsystem	0.00		0.00				80'000.00	
2021-02	24.02.2021	GR	39'000.00	FW, Beschaffung Funkanlage	35'100.75		35'100.75				3'899.25	GR 06.04.22
2021-03	24.02.2021	GR	13'200.00	Schule, Neumöblierung KG							-	
	12.01.2022	GR	22'500.00	Schule, Neumöblierung 1./2. Klasse							-	
			35'700.00	Schule, Neumöblierung (Gesamtkredit)	12'020.35	22'170.05	34'190.40				1'509.60	
2021-04	11.08.2021	GR	30'000.00	Bäuert Gastern, Hochwasserschutz Strasse	0.00	30'000.00	30'000.00		15'000.00	15'000.00	-	
2021-05	11.08.2021	GR	30'000.00	Winterparkplatz, Nutzungsverbesserung	22'116.65	4'165.80	26'282.45		26'282.45	26'282.45	3'717.55	
2021-06	22.09.2021	GR	10'000.00	WW Grünenwald, Planung Umverlegung	4'864.00	2'360.70	7'224.70				2'775.30	
2021-07	22.09.2021	GR	15'000.00	LKS Skilift Sunnbüel, Investitionsbeitrag	14'720.95		14'720.95	6'000.00			279.05	GR 02.02.22
2022-01	12.01.2022	GR	40'000.00	BV, CMI Bau	0.00	27'950.75	27'950.75				12'049.25	
2022-02	16.03.2022	GR	4'846.50	Weggenossenschaft Ryharts, Investitionsbeitr	0.00	4'846.50	4'846.50		4'846.50	4'846.50	-	
2022-03	06.04.2022	GR	4'000.00	Ski-Weltcup Adelboden, Zeichnung Aktien	0.00		0.00				4'000.00	
2022-04	31.08.2022	GR	12'000.00	Deponien; neue Standorte	0.00	3'304.55	3'304.55				8'695.45	
2022-05	31.08.2022	GR	10'000.00	Kleinkaliberschützen, elektr. Trefferanzeige	0.00		0.00				10'000.00	
2022-06	14.12.2022	GR	1'000.00	TALK, Kauf Aktie	0.00	1'000.00	1'000.00				-	



## 11.8.2 Nachkredite

Konto	Beschreibung	Rechnung	Budget	Kompetenz GR		GV	(Kreditüberschreitungen >Fr. 2'000.-)
				GR	gebunden		
<b>0120 Exekutive</b>							
3199.03	Kredit BR Feier A. Rösti	24'531.10	0.00	24'531.10			15.03.23 NK Fr. 12'270.30 netto BR Feier Beitrag Kanton Fr. 25'000.- (s. Kto. 4260.01)
3910.01	Interne Verrrechnung für Dienst BR Feier	11'592.00	0.00	11'592.00			15.03.23 do.
<b>0220 Allgemeine Dienste, übrige</b>							
3010.02	Rückstellungen für Überzeit- und Ferienguthaben	5'700.00	0.00	5'700.00			Erhöhung Überzeitguthaben (Testzentrum, Flüchtlinge)
3091.01	Personalwerbung	9'203.05	4'500.00	4'703.05			Inserate Personalsuche Verwaltung u. Schwimmbad
<b>0290 Verwaltungsliegenschaften</b>							
3010.01	Löhne Abw artspersonal, Verwaltung und GS	95'058.50	79'000.00	16'058.50			23.02.22 NK Fr. 17'800.- Anstellung Mitarbeiter Werkgruppe
3120.02	Wasser, Energie, Liegenschaft ASM	29'261.80	24'000.00		5'261.80		Mehraufwand, höherer Oelpreis
3910.01	Interne Verrechnungen für Dienstleistungen	24'497.00	22'400.00		2'097.00		Mehraufwand interne Verrechnung Werkgruppe
<b>1400 Allgemeines Rechtswesen</b>							
3102.01	Drucksachen, Baupublikationen	4'879.05	1'500.00		3'379.05		Mehraufwand, dafür höherer Ertrag s. 4210.02
<b>1500 Feuerwehr</b>							
3090.01	Aus- und Weiterbildung Personal	7'349.45	4'500.00		2'849.45		Weiterbildung gemäss Vorgabe GVB
3130.01	Dienstleistungen Dritter	7'358.43	4'200.00		3'158.43		Mehraufwand Einsatz Kallenboden, Sichtschutzwand Museum
3181.01	Förderungsverluste FW-Ersatzabgabe	3'063.50	1'500.00		1'563.50		Gemäss Steuerbuchhaltung Nesko BH
3300.61	Planmässige Abschreibungen Mobliien VV	37'343.00	33'850.00		3'493.00		Höhere Abschreibungen Funkanlage
3301.61	Ausserplanmässige Abschreib. Mobilien FV	2'106.05	0.00		2'106.05		Korrektur Abschreibungen Funkanlage
<b>1621 Ziviler Gemeindeführungsstab</b>							
3632.01	Beitrag RFO Gehrihorn	6'015.75	4'000.00	2'015.75	2'015.75		15.12.21 NK Fr. 2'200.- Beschaffung digitale Führungsunterstützung
<b>2120 Primarstufe</b>							
3104.01	Lehrmittel	44'571.71	38'100.00	6'471.71			höherer Lehrmittelbedarf, mehr Schüler, höhere Preise
3611.01	Lastenausgleich Lehrergehälter Primarstufe	454'269.05	385'800.00	3'500.00	64'969.05		02.11.22 NK Fr. 3'500.-, höhere Gehaltskosten Lehrerbesoldungen
3612.01	Schulgelder an Gemeinden	16'927.75	10'500.00		6'427.75		2 Kinder Primarschule Frutigen, dafür kein Kind im KG
<b>2130 Sekundarstufe I</b>							
3170.01	Reisekosten und Spesen	24'829.00	16'800.00		8'029.00		Mehraufwand, da mehr Kinder nach Frutigen (inkl. UKR)
3612.01	Schulgelder an Gemeinden	286'161.00	236'800.00		49'361.00		do.
<b>2170 Schulliegenschaften Primarschulen und Kindergarten</b>							
3144.01	Unterhalt Schulhaus	7'587.25	1'800.00	5'787.25	5'787.25		16.03.22 NK Fr. 7'000.- SH/GH Bypass Heizungsanlage

Konto	Beschreibung	Rechnung	Budget	Kompetenz GR		GV	(Kreditüberschreitungen >Fr. 2'000.-)
				GR	gebunden		
<b>2180</b>	<b>Tagesbetreuung</b>						
3010.01	Lohn Tagesschule	11'868.55	9'000.00	2'868.55			08.06.22 NK Fr. 4'500.- Erweiterung Mittagstisch/Tagesschule
3130.01	Dienstleistungen Dritter, Externe Verpflegung	12'330.00	10'000.00	2'330.00			08.06.22 do.,(dafür Mehrertrag Elterngebühren)
<b>2190</b>	<b>Schulleitung und Schulverwaltung</b>						
3010.01	Löhne, Schulsekretariat	23'391.30	20'000.00	3'391.30			08.06.22 NK Fr. 4'100.- Auszahlung Ueberzeit (Corona) l. Niedhart
3158.01	Unterhalt IT-system (Software)	8'219.97	3'350.00		4'869.97		Mehraufw and Cybertech ect., IT School
3612.01	Schulgelder an Gemeinden	56'516.30	46'800.00		9'716.30		Kostenanteil IBEM & Kbf gem. Abr. Gemeinde Frutigen
3631.01	Beitrag Kanton Gehaltskosten Schulleitung	34'742.70	0.00	34'742.70			12.01.22 NK Fr. 34'000.- Erhöhung Stellen% Schulleitung
<b>3290</b>	<b>Kultur, übriges</b>						
3635.01	Beiträge an private Unternehmungen	9'270.00	2'750.00	6'520.00			06.04.22 NK Fr. 4'400.- Country & Westernfestival; 18.05.22 NK Fr. 2'000.- HuKK, Sonderausstellung A. Ogi
<b>3410</b>	<b>Sport</b>						
3635.01	Beiträge an private Unternehmungen	13'250.00	10'800.00	2'450.00			03.11.21 NK Fr. 1'000.- Skiclub Kandersteg; Biathlonwettkampf NK 10.08.22 Fr. 3'000.- FC Frutigen Beitrag Neubau Clubhaus
3635.04	Beitrag KEB Kandersteg	194'067.50	180'000.00		14'067.50		höherer Anteil an Kurtaxen
<b>3411</b>	<b>Schwimmbad</b>						
3101.01	Betriebs- und Verbrauchsmaterial	15'053.35	11'400.00		3'653.35		Mehraufw and Chemikalien (höhere Preise)
3101.02	Betriebs- und Verbrauchsmaterial Kiosk	26'939.19	12'000.00		14'939.19		Mehraufw and, dafür Mehrertrag s. 4240.03 & 4240.05
3910.01	Interne Verrechnung von Dienstleistungen	4'702.00	1'900.00		2'802.00		Mehraufw and interne Verrechnung Werkgruppe
<b>3420</b>	<b>Freizeit, Wanderwege</b>						
3141.01	Unterhalt Wanderwege	27'452.70	21'500.00		5'952.70		31.08.22 NK Fr. 6'000.- Gastere; Notmassnahme Hängebrücke Mehraufw and Reparaturen und Service Holder, Rep. Ford Ranger und Ersatz Gummiraupen Huki
3151.01	Unterhalt Maschinen, Geräte und Werkzeuge	16'982.50	4'700.00		12'282.50		Rep. Ford Ranger und Ersatz Gummiraupen Huki
3910.01	Interne Verrechnung WW und Parkanlagen	31'504.00	23'400.00		8'104.00		Mehraufw and interne Verrechnung Werkgruppe
<b>4320</b>	<b>Krankheitsbekämpfung, übrige</b>						
3010.01	Löhne Personal Testzentrum	8'331.70	0.00	8'331.70			12.01.22 NK Fr. 50'000.- Betrieb Corona-Testzentrum
3101.01	Betriebs- und Verbrauchsmaterial	2'297.65	0.00	2'297.65			12.01.22 do.
<b>5310</b>	<b>Alters- und Hinterlassenenversicherung AHV</b>						
3612.01	AHV-Zweigstelle Kandergrund	3'902.20	1'900.00		2'002.20		AHV-Zweigstelle Kandergrund, nachträgliche Zahlung Verwaltungskostenanteil 2021
<b>6150</b>	<b>Gemeindestrassen</b>						
3141.02	Unterhalt Strassenbeleuchtung	4'549.30	1'400.00	3'149.30			08.06.22 NK Fr. 3'500.- Risetistrasse, Kabelersatz Beleuchtung

Konto	Beschreibung	Rechnung	Budget	Kompetenz GR		GV	(Kreditüberschreitungen >Fr. 2'000.-)
				GR	gebunden		
<b>6155 Parkplätze</b>							
3111.01	Anschaffungen Maschinen, Geräte und Werkzeu	22'454.80	17'000.00	5'454.80			02.02.22 NK Fr. 2'000.- Ersatz Parkuhren; z.L. Parkplatzfonds 20.07.22 NK Fr. 7'000.- Parkuhr Oeschistr. Z.L. Parkplatzfonds
3690.01	Investitionsbeitrag SF Parkplätze in IR	26'282.45	0.00		26'282.45		Investitionsbeitrag Nutzungsverbesserung PP Seeli Entnahme aus Fonds Parkplätze s. 4893.01
3910.01	Interne Verrechnung von Dienstleistungen	8'845.00	3'400.00		5'445.00		Mehraufw and interne Verrechnung Werkgruppe
<b>7201 Abwasserbeseitigung (Gemeindebetrieb)</b>							
3101.01	Betriebs- und Verbrauchsmaterial	25'872.37	20'500.00		5'372.37		Mehraufw and Chemikalien (höhere Preise)
3151.01	Unterhalt Maschinen, Geräte und Werkzeuge	11'468.17	6'200.00		5'268.17		Mehraufw and Wartung und Ersatz Batterie Steuerung
3612.01	Interne Verrechnung Verw altungsaufw and SF	112'967.00	110'000.00		2'967.00		Mehraufw and interne Verrechnung Werkgruppe
<b>7301 Abfall</b>							
3612.01	Interne Verrechnung Verw altungsaufw and SF	94'694.00	90'400.00		4'294.00		Mehraufw and interne Verrechnung Werkgruppe
<b>7420 Schutzverbauungen, Lawinenschutz</b>							
3143.01	Unterhalt Schutzbauten	28'777.75	25'000.00		3'777.75		Mehraufw and, dafür höhere Kantonsbeiträge s. 4631.02
<b>7450 Naturgefahren</b>							
3130.01	Dienstleistungen Dritter	2'541.40	500.00		2'041.40		Mehraufw and Honorar Auflage Planungszone
3132.05	Honorare ext. Berater Notmassnahme Allmiflue	5'412.40	0.00	5'412.40		01.02.23	NK Fr. 10'000.- Notmassnahmen Allmiflue
3300.61	Planmässige Abschreibungen Moblien VV	7'940.00	0.00		7'940.00		Abschreibungen budgetiert im Kto. 1621.3300.61
<b>7710 Friedhof und Bestattung</b>							
3101.01	Betriebs- und Verbrauchsmaterial	10'929.05	5'300.00		5'629.05		Mehraufw and Steiner F. Unterhalt Gemeinschaftsgrab
3910.01	Interne Verrechnung von Dienstleistungen	10'171.00	6'800.00		3'371.00		Mehraufw and interne Verrechnung Werkgruppe
<b>7900 Raumordnung</b>							
3690.01	Investitionsbeitrag ER an IR	37'346.50	0.00		37'346.50		Mehraufw and infolge Entnahme aus SF MWA
<b>8200 Forstwirtschaft</b>							
3632.01	Beitrag Gemeindeverband Forststrukturen	8'000.00	6'000.00		2'000.00		Mehraufw and infolge höherem Kostenanteil
<b>8406 Regionaler Tourismus</b>							
3510.01	Einlage in Fonds Kurtaxe	44'067.55	30'000.00		14'067.55		höherer Anteil an Kurtaxeneinnahmen
3990.01	Intene Verrechnung Kurtaxen	44'067.50	30'000.00		14'067.50		höherer Anteil an Kurtaxeneinnahmen

Konto	Beschreibung	Rechnung	Budget	Kompetenz GR		GV	(Kreditüberschreitungen >Fr. 2'000.-)
				GR	gebunden		Bemerkungen (NK = Nachkredit)
<b>9100 Allgemeine Gemeindesteuern</b>							
3180.01	Wertberichtigung gefährdete Steuerguthaben	37'000.00	-20'000.00		57'000.00		Erhöhung Wertberichtigung aufgrund Einzelfallbetrachtung
3181.01	Forderungsverluste allg. Gemeindesteuern	23'450.75	20'000.00		3'450.75		gemäss Steuerabrechnung Nesko BH
<b>9630 Liegenschaften des Finanzvermögens</b>							
3439.01	Übriger Liegenschaftsaufw and FV	10'062.51	8'000.00		2'062.51		Mehraufw and Anteil NK Arztpraxis + Rep. Türschloss
<b>9900 Nicht aufgeteilte Posten</b>							
4893.01	Einlagen in Vorfinanzierung Infrastruktur	500'000.00	0.00			500'000.00	Einlage infolge Ertragsüberschuss allg. Haushalt
							Nachkredit durch GV zu bewilligen
	<b>Kreditüberschreitungen Kompetenz GR</b>			<b>121'184.66</b>			
	<b>gebundene Ausgaben (Kompetenz GR)</b>				<b>431'405.28</b>		
	<b>Total Nachkredite in der Kompetenz GR</b>				<b>552'589.94</b>		
	<b>Total Nachkredite, durch die GV zu genehmigen</b>					<b>500'000.00</b>	

## 11.9 Weitere massgebende Angaben

### 11.9.1 Werterhaltungskosten und Einlage in Spezialfinanzierung Werterhalt Abwasseranlagen

Aktualisierungsjahr: \_\_\_\_\_

Datengrundlagen  AWAGemeinde  Anlagenbuchhaltung \_\_\_\_\_ 2022Datengrundlagen  AWAVerband  Anlagenbuchhaltung \_\_\_\_\_

	① Wieder- beschaffungswert in Fr.	② Nutzungsdauer in Jahren	③ Erneuerungsrate in % (100/②)	④ Werterhaltungskosten in Fr./a (①*③)	⑤ Einlage- satz <sup>2</sup> %	⑥ Einlage in die Spezialfinanzierung in Fr./a (④*⑤)
<b>1. Gemeindeanlagen</b>						
1.1 Kanalisationen	9'912'619	80	1.25%	123'908	60%	74'345
1.2 Spezialbauwerke		50	2.00%	-		-
1.3 Abwasserreinigungsanlagen	4'280'000	33	3.00%	128'400	60%	77'040
<b>Total 1 (1.1 - 1.3) bzw. mittlerer Einlagesatz (Spalte ⑤)</b>	<b>14'192'619</b>			<b>252'308</b>	<b>60%</b>	<b>151'385</b>
<b>2. Gemeindeanteil an regionalen Anlagen<sup>3</sup></b>						
2.1 Kanalisationen		80	1.25%	-		-
2.2 Spezialbauwerke		50	2.00%	-		-
2.3 Abwasserreinigungsanlagen		33	3.00%	-		-
<b>Total 2 (2.1 - 2.3) bzw. mittlerer Einlagesatz (Spalte ⑤)</b>	<b>-</b>			<b>-</b>		<b>-</b>
<b>Total 1 + 2 bzw. mittlerer Einlagesatz (Spalte ⑤)</b>	<b>14'192'619</b>			<b>252'308</b>	<b>60%</b>	<b>151'385</b>
Einmalige Anschlussgebühren, an Einlage angerechnet <sup>4</sup>						24'875
Einlage Spezialfinanzierung abzüglich Anschlussgebühren						<b>126'510</b>
⑦ Stand Verwaltungsvermögen	1'059'673	in Prozent von ①: (100*⑦/①)		7.5%	Höchstens Fr. 200 / EW	
⑧ Stand Spezialfinanzierung Werterhalt	1'466'520	in Prozent von ①: (100*⑧/①)		10.3%	EW <sup>6</sup>	
					Fr./EW	9'000
						17

Bemerkungen:

Datum: \_\_\_\_\_

31. Dez 22

Unterschrift: sig. Thomas Sieber

<sup>1</sup> Diese Blatt ist Bestandteil der Jahresrechnung. Eine Kopie senden Sie bitte an das AWA: [ae.awa@bve.be.ch](mailto:ae.awa@bve.be.ch)

<sup>2</sup> Die Einlage in die Spezialfinanzierung muss mindestens 60% betragen, solange der Bestand der SF Werterhalt nicht mehr als 25% des Wiederbeschaffungswertes beträgt.

<sup>3</sup> Daten des Teils 2 nur dann angeben, wenn der Verband die Einlage in die Spezialfinanzierung nicht selber vornimmt. (Anteil gemäss Kostenvorteiler Verband).

<sup>4</sup> Die einmaligen Anschlussgebühren dürfen an die jährliche Einlage in die Spezialfinanzierung Werterhalt angerechnet werden.

<sup>5</sup> Gemäss Artikel 32, Absatz 4 KGV ist die Einlage in die Spezialfinanzierung auf jährlich Fr. 200 (Gemeinde und Region) pro Einw ohnerwert beschränkt.

<sup>6</sup> Einw ohnerwert (EW): Gemäss Artikel 36g KGV.

## 11.9.2 Wertschriftenverzeichnis

Konto-Nr.	Anzahl	Titel	Bezeichnung	Nominalwert	Total Nominalwert	GE = Geldkurs. ST= Steuerw. BZ=bez. Kurs SW=Schätzung	Kurs	Kurswert/ Steuerwert	Buchwert pro Anteil	Total Buchwert
10700.01	23	Namenakt.	Spar- und Leihkasse Frutigen AG	250.00	5'750.00	GE	2'440.00	56'120.00	2'360.00	56'120.00
<b>107</b>			<b>Total Finanzanlagen</b>							<b>56'120.00</b>
14540.01	75	Namenakt.	AG für Abfallverwertung AVAG	100.00	7'500.00	SW	250.00	18'750.00	0.01	1.00
14540.02	8000	Namenakt.	BLS AG	1.00	8'000.00	BZ	0.30	2'400.00	0.00	1.00
<b>14540</b>			<b>Total Beteiligungen an öffentl. Unternehmungen</b>							<b>2.00</b>
14550.02	406	Namenakt.	Licht- und Wasserwerk Kandersteg AG	350.00	142'100.00	ST (netto)	1'225.00	497'350.00	800.00	324'800.00
14550.03	40	Namenakt.	Gondelbahn Kandersteg-Oeschinensee AG	500.00	20'000.00	ST	3'395.00	135'800.00	0.03	1.00
14550.04	32260	Namenakt.	Luftseilbahn Kandersteg-Sunnbüel AG	20.00	645'200.00	ST	9.80	316'148.00	0.00	1.00
14550.05	150	Namenakt.	Luftseilbahn Kandersteg-Almenalp AG	500.00	75'000.00	ST	140.00	21'000.00	0.01	1.00
14550.06	314	Namenakt.	Bergbahnen Adelboden AG	10.00	3'140.00	ST	3.50	1'099.00	0.00	1.00
	250	Anteilsch.	Oberländische Schule Spiez (NOSS)		250.00	SW	100%	250.00	0.00	0.00
14550.07	53000	Anteilsch.	Kunsteisbahn Kandersteg		53'000.00	ST	40.00%	21'200.00	0.00	1.00
	50000	Anteilsch.	NNSK Genossenschaft		50'000.00	ST	unbew.	1.00	0.00	0.00
14550.08	5000	Anteilsch.	WOBAG Kander	5'000.00	5'000.00	ST	unbew.	1.00	1.00	1.00
14550.09	1	Namenakt.	Sportbahnen Kiental AG (in Konkurs)	100.00	100.00	ST	unbew.	1.00	0.00	0.00
14550.09	4	Namenakt.	Sportbahnen Kiental AG (in Konkurs)	500.00	2'000.00	ST	unbew.	1.00	0.00	1.00
14550.10	2	Namenakt.	AFA AG, Adelboden	1'000.00	2'000.00	ST	1'450.00	2'900.00	0.00	0.00
14550.11	6	Namenakt.	Sportzentrum Frutigen AG	500.00	3'000.00	ST	unbew.	1.00	0.17	1.00
14550.12	1	Namenakt.	TALK AG	1'000.00	1'000.00	ST	unbew.	1'000.00	1'000.00	1'000.00
<b>14550</b>			<b>Total Beteiligungen an priv. Unternehmungen</b>							<b>325'808.00</b>
<b>145</b>			<b>Total Beteiligungen (14540 + 14550)</b>							<b>325'810.00</b>
			<b>TOTAL Finanzanlagen und Beteiligungen</b>		<b>1'023'040.00</b>			<b>1'074'022.00</b>		<b>381'930.00</b>

		<b>Bestand 1.1</b>	<b>Zuwachs</b>	<b>Abgang</b>	<b>Bestand 31.12.</b>
	<b>Aktiven</b>	<b>14'879'716.59</b>	<b>23'721'964.79</b>	<b>24'018'316.81</b>	<b>14'583'364.57</b>
<b>10</b>	<b>Finanzvermögen</b>	<b>5'060'122.56</b>	<b>22'602'157.19</b>	<b>22'734'540.81</b>	<b>4'927'738.94</b>
100	Flüssige Mittel und kurzfristige Geldanlagen	1'358'517.44	10'608'764.19	10'740'801.48	1'226'480.15
101	Forderungen	1'734'706.06	11'783'923.00	11'830'125.33	1'688'503.73
104	Aktive Rechnungsabgrenzungen	161'114.00	201'130.00	160'114.00	202'130.00
107	Finanzanlagen	54'280.00	5'340.00	3'500.00	56'120.00
108	Sachanlagen FV	1'751'505.06	3'000.00		1'754'505.06
<b>14</b>	<b>Verwaltungsvermögen</b>	<b>9'819'594.03</b>	<b>1'119'807.60</b>	<b>1'283'776.00</b>	<b>9'655'625.63</b>
140	Sachanlagen VV	8'689'250.44	542'661.55	1'135'787.50	8'096'124.49
142	Immaterielle Anlagen	167'679.74		40'924.00	126'755.74
144	Darlehen	338'000.00		42'500.00	295'500.00
145	Beteiligungen	324'811.00	1'000.00	1.00	325'810.00
146	Investitionsbeiträge	299'852.85	576'146.05	64'563.50	811'435.40
	<b>Passiven</b>	<b>14'879'716.59</b>	<b>14'243'871.19</b>	<b>14'540'223.21</b>	<b>14'583'364.57</b>
<b>20</b>	<b>Fremdkapital</b>	<b>9'653'350.50</b>	<b>13'251'680.38</b>	<b>14'234'275.28</b>	<b>8'670'755.60</b>
200	Laufende Verbindlichkeiten	889'564.65	10'222'239.22	9'872'950.28	1'238'853.59
201	Kurzfristige Finanzverbindlichkeiten	1'840'000.00	1'800'000.00	2'440'000.00	1'200'000.00
204	Passive Rechnungsabgrenzung	641'150.00	644'319.71	641'150.00	644'319.71
205	Kurzfristige Rückstellungen	47'600.00	5'200.00	17'500.00	35'300.00
206	Langfristige Finanzverbindlichkeiten	5'807'500.00	524'000.00	1'236'500.00	5'095'000.00

		<b>Bestand 1.1</b>	<b>Zuwachs</b>	<b>Abgang</b>	<b>Bestand 31.12.</b>
208	Langfristige Rückstellungen	66'700.00	6'000.00		72'700.00
209	Verbindl. gegenüber Spezialfinanz. und Fonds im FK	360'835.85	49'921.45	26'175.00	384'582.30
<b>29</b>	<b>Eigenkapital</b>	<b>5'226'366.09</b>	<b>992'190.81</b>	<b>305'947.93</b>	<b>5'912'608.97</b>
290	Verpfl. bzw. Vorsch. gegenüber Spezialfinanzierungen	805'970.30	17'379.99	74'288.15	749'062.14
293	Vorfinanzierungen	2'505'304.60	682'387.97	122'064.55	3'065'628.02
294	Reserven	313'214.89			313'214.89
296	Neubewertungsreserve Finanzvermögen	9'783.00			9'783.00
299	Bilanzüberschuss / -fehlbetrag	1'592'093.30	292'422.85	109'595.23	1'774'920.92



		<b>Bestand 1.1</b>	<b>Zuwachs</b>	<b>Abgang</b>	<b>Bestand 31.12.</b>
	<b>Aktiven</b>	<b>14'879'716.59</b>	<b>23'721'964.79</b>	<b>24'018'316.81</b>	<b>14'583'364.57</b>
<b>10</b>	<b>Finanzvermögen</b>	<b>5'060'122.56</b>	<b>22'602'157.19</b>	<b>22'734'540.81</b>	<b>4'927'738.94</b>
<b>100</b>	<b>Flüssige Mittel und kurzfristige Geldanlagen</b>	<b>1'358'517.44</b>	<b>10'608'764.19</b>	<b>10'740'801.48</b>	<b>1'226'480.15</b>
<b>1000</b>	<b>Kasse</b>	<b>10'930.30</b>	<b>56'349.50</b>	<b>52'663.25</b>	<b>14'616.55</b>
<b>10000</b>	<b>Kasse</b>	<b>10'930.30</b>	<b>56'349.50</b>	<b>52'663.25</b>	<b>14'616.55</b>
10000.01	Kasse Verwaltung	6'102.05	51'385.60	48'988.25	8'499.40
10000.02	Kasse Schule	4'828.25	4'963.90	3'675.00	6'117.15
<b>1001</b>	<b>Post</b>	<b>58'782.34</b>	<b>47'498.86</b>	<b>69'601.18</b>	<b>36'680.02</b>
<b>10010</b>	<b>Post Geschäftskonten</b>	<b>58'782.34</b>	<b>47'498.86</b>	<b>69'601.18</b>	<b>36'680.02</b>
10010.01	Postcheckkonto 30-1256-1	58'782.34	47'498.86	69'601.18	36'680.02
<b>1002</b>	<b>Bank</b>	<b>1'288'804.80</b>	<b>10'504'915.83</b>	<b>10'618'537.05</b>	<b>1'175'183.58</b>
<b>10020</b>	<b>Bankkontokorrente</b>	<b>1'288'804.80</b>	<b>10'504'915.83</b>	<b>10'618'537.05</b>	<b>1'175'183.58</b>
10020.01	SLF, 20 2.200.858.06	841'669.18	8'059'791.96	8'143'823.67	757'637.47
10020.02	BEKB, 20 522.371.1.64	445'028.42	2'349'476.32	2'453'299.43	341'205.31
10020.03	SLF, 327.902.78.195, E-Kontokorr. Parkplätze	2'107.20	14'216.70	47.45	16'276.45
10020.04	SLF, 327.902.78.120, Spendenkonto Ukraine		81'430.85	21'366.50	60'064.35
<b>101</b>	<b>Forderungen</b>	<b>1'734'706.06</b>	<b>11'783'923.00</b>	<b>11'830'125.33</b>	<b>1'688'503.73</b>
<b>1010</b>	<b>Forderungen aus Lieferungen und Leistungen an Dritte</b>	<b>248'103.43</b>	<b>1'586'403.30</b>	<b>1'563'303.45</b>	<b>271'203.28</b>
<b>10100</b>	<b>Forderungen aus Lieferungen und Leistungen</b>	<b>248'103.43</b>	<b>1'586'403.30</b>	<b>1'563'303.45</b>	<b>271'203.28</b>
10100.01	Debitoren, diverse	37'242.60	3'686.60	37'242.60	3'686.60

		<b>Bestand 1.1</b>	<b>Zuwachs</b>	<b>Abgang</b>	<b>Bestand 31.12.</b>
10100.02	Mietzinse		78'660.00	78'660.00	
10100.03	Kurtaxen	55'446.00	132'202.55	110'967.05	76'681.50
10100.11	Debitorensammelkonto	182'714.83	1'371'154.15	1'336'433.80	217'435.18
10100.99	WB auf Forderungen aus Lieferungen und Leistungen	-27'300.00	700.00		-26'600.00
<b>1012</b>	<b>Steuerforderungen</b>	<b>1'105'319.11</b>	<b>9'829'072.87</b>	<b>9'833'815.43</b>	<b>1'100'576.55</b>
<b>10120</b>	<b>Forderungen allgemeine Gemeindesteuern</b>	<b>1'105'319.11</b>	<b>9'829'072.87</b>	<b>9'833'815.43</b>	<b>1'100'576.55</b>
10120.01	Steuerguthaben NESKO	1'332'827.96	4'898'445.85	4'980'030.46	1'251'243.35
10120.11	Girokonto Kanton	491.15	4'930'627.02	4'816'784.97	114'333.20
10120.99	Wertberichtigung auf Steuerguthaben	-228'000.00		37'000.00	-265'000.00
<b>1014</b>	<b>Transferforderungen</b>	<b>346'994.62</b>	<b>271'502.40</b>	<b>339'994.62</b>	<b>278'502.40</b>
<b>10140</b>	<b>Transferforderungen</b>	<b>346'994.62</b>	<b>271'502.40</b>	<b>339'994.62</b>	<b>278'502.40</b>
10140.01	Lastenausgleich Fürsorgedirektion	32'989.82	37'144.00	32'989.82	37'144.00
10140.02	Ausstehende Bundes- und Kantonsbeiträge	314'004.80	234'358.40	307'004.80	241'358.40
<b>1016</b>	<b>Vorschüsse für vorläufige Verwaltungsausgaben</b>	<b>600.00</b>	<b>1'000.00</b>	<b>1'000.00</b>	<b>600.00</b>
<b>10160</b>	<b>Vorschüsse</b>	<b>600.00</b>	<b>1'000.00</b>	<b>1'000.00</b>	<b>600.00</b>
10160.01	Schwimmbad		1'000.00	1'000.00	
10160.02	Bibliothek	100.00			100.00
10160.31	Entsorgungsstation Abfall	500.00			500.00
<b>1019</b>	<b>Übrige Forderungen</b>	<b>33'688.90</b>	<b>95'944.43</b>	<b>92'011.83</b>	<b>37'621.50</b>
<b>10190</b>	<b>Übrige Forderungen</b>	<b>8'624.55</b>	<b>2'860.80</b>	<b>3'329.00</b>	<b>8'156.35</b>
10190.01	Verrechnungssteuerguthaben	3'076.00	2'858.65	3'076.00	2'858.65
10190.02	Grabfonds Freund Bruno	1'842.00	0.70	115.00	1'727.70
10190.03	Grabfonds Hari	2'870.20	1.10	138.00	2'733.30
10190.05	Grabfonds Hug Alfons	836.35	0.35		836.70

		<b>Bestand 1.1</b>	<b>Zuwachs</b>	<b>Abgang</b>	<b>Bestand 31.12.</b>
<b>10191</b>	<b>Guthaben bei Sozialversicherungen</b>	<b>-139.15</b>	<b>31'339.15</b>	<b>28'458.15</b>	<b>2'741.85</b>
10191.01	KK Familienausgleichskasse	-139.15	31'339.15	28'458.15	2'741.85
<b>10192</b>	<b>MWST Vorsteuerguthaben</b>	<b>25'203.50</b>	<b>61'744.48</b>	<b>60'224.68</b>	<b>26'723.30</b>
10192.01	Vorsteuer MWST ER Schwimmbad	945.45	3'927.65	4'725.60	147.50
10192.02	Vorsteuer MWST IR Schwimmbad	312.75	14'981.35	14'007.35	1'286.75
10192.21	Vorsteuer MWST ER Abwasser	6'877.95	12'980.30	14'236.45	5'621.80
10192.22	Vorsteuer MWST IR Abwasser	7'687.75	16'384.92	14'210.17	9'862.50
10192.31	Vorsteuer MWST ER Abfall	9'379.60	13'215.81	13'045.11	9'550.30
10192.32	Vorsteuer MWST IR Abfall		254.45		254.45
<b>104</b>	<b>Aktive Rechnungsabgrenzungen</b>	<b>161'114.00</b>	<b>201'130.00</b>	<b>160'114.00</b>	<b>202'130.00</b>
<b>1041</b>	<b>Sach- und übriger Betriebsaufwand</b>	<b>532.00</b>	<b>858.00</b>	<b>532.00</b>	<b>858.00</b>
<b>10410</b>	<b>Sach- und übriger Betriebsaufwand</b>	<b>532.00</b>	<b>858.00</b>	<b>532.00</b>	<b>858.00</b>
10410.01	RA, Sach- und übriger Betriebsaufwand	532.00	858.00	532.00	858.00
<b>1043</b>	<b>Transfers der Erfolgsrechnung</b>	<b>160'582.00</b>	<b>200'272.00</b>	<b>159'582.00</b>	<b>201'272.00</b>
<b>10430</b>	<b>RA Transfers der Erfolgsrechnung</b>	<b>160'582.00</b>	<b>200'272.00</b>	<b>159'582.00</b>	<b>201'272.00</b>
10430.01	RA Transfers der Erfolgsrechnung	160'582.00	200'272.00	159'582.00	201'272.00
<b>107</b>	<b>Finanzanlagen</b>	<b>54'280.00</b>	<b>5'340.00</b>	<b>3'500.00</b>	<b>56'120.00</b>
<b>1070</b>	<b>Aktien und Anteilscheine</b>	<b>54'280.00</b>	<b>5'340.00</b>	<b>3'500.00</b>	<b>56'120.00</b>
<b>10700</b>	<b>Aktien und Anteilscheine</b>	<b>54'280.00</b>	<b>5'340.00</b>	<b>3'500.00</b>	<b>56'120.00</b>
10700.01	Aktien Spar- und Leihkasse Frutigen AG	54'280.00	1'840.00		56'120.00
10700.03	Aktien Bohag AG		3'500.00	3'500.00	

		<b>Bestand 1.1</b>	<b>Zuwachs</b>	<b>Abgang</b>	<b>Bestand 31.12.</b>
<b>108</b>	<b>Sachanlagen FV</b>	<b>1'751'505.06</b>	<b>3'000.00</b>		<b>1'754'505.06</b>
<b>1080</b>	<b>Grundstücke FV</b>	<b>843'358.25</b>	<b>3'000.00</b>		<b>846'358.25</b>
<b>10800</b>	<b>Grundstücke FV</b>	<b>843'358.25</b>	<b>3'000.00</b>		<b>846'358.25</b>
10800.01	Grundstücke FV	843'358.25	3'000.00		846'358.25
<b>1084</b>	<b>Gebäude FV</b>	<b>908'146.81</b>			<b>908'146.81</b>
<b>10840</b>	<b>Gebäude FV</b>	<b>908'146.81</b>			<b>908'146.81</b>
10840.01	Gebäude FV	908'146.81			908'146.81
<b>14</b>	<b>Verwaltungsvermögen</b>	<b>9'819'594.03</b>	<b>1'119'807.60</b>	<b>1'283'776.00</b>	<b>9'655'625.63</b>
<b>140</b>	<b>Sachanlagen VV</b>	<b>8'689'250.44</b>	<b>542'661.55</b>	<b>1'135'787.50</b>	<b>8'096'124.49</b>
<b>1401</b>	<b>Strassen / Verkehrswege</b>	<b>136'450.16</b>		<b>3'904.00</b>	<b>132'546.16</b>
<b>14010</b>	<b>Strassen / Verkehrswege</b>	<b>136'450.16</b>		<b>3'904.00</b>	<b>132'546.16</b>
14010.01	Strassen / Verkehrswege	156'052.16			156'052.16
14010.99	WB Strassen / Verkehrswege allgemeiner Haushalt	-19'602.00		3'904.00	-23'506.00
<b>1403</b>	<b>Übrige Tiefbauten</b>	<b>1'982'205.25</b>		<b>74'743.00</b>	<b>1'907'462.25</b>
<b>14030</b>	<b>Übrige Tiefbauten allg. Haushalt</b>	<b>1'065'513.83</b>		<b>54'568.00</b>	<b>1'010'945.83</b>
14030.01	Tiefbauten	1'359'968.83			1'359'968.83
14030.02	Friedhof, Gemeinschaftsgrab	1'455.00			1'455.00
14030.99	WB Tiefbauten allg. Haushalt	-295'910.00		54'568.00	-350'478.00
<b>14032</b>	<b>Übrige Tiefbauten Abwasserbeseitigung</b>	<b>828'402.32</b>		<b>13'869.00</b>	<b>814'533.32</b>
14032.01	Kanalisationsanlage	899'695.32			899'695.32
14032.99	WB Tiefbauten Abwasserbeseitigung	-71'293.00		13'869.00	-85'162.00

		<b>Bestand 1.1</b>	<b>Zuwachs</b>	<b>Abgang</b>	<b>Bestand 31.12.</b>
<b>14033</b>	<b>Übrige Tiefbauten Abfall</b>	<b>88'289.10</b>		<b>6'306.00</b>	<b>81'983.10</b>
14033.01	Abfallbeseitigung	126'032.10			126'032.10
14033.99	WB Tiefbauten Abfallbeseitigung	-37'743.00		6'306.00	-44'049.00
<b>1404</b>	<b>Hochbauten</b>	<b>2'844'645.70</b>	<b>195'277.35</b>	<b>165'167.00</b>	<b>2'874'756.05</b>
<b>14040</b>	<b>Hochbauten</b>	<b>2'843'017.90</b>	<b>195'277.35</b>	<b>165'086.00</b>	<b>2'873'209.25</b>
14040.01	Hochbauten gemäss Detailverzeichnis	3'435'163.82	195'277.35	22'150.00	3'608'291.17
14040.99	WB Hochbauten	-592'145.92		142'936.00	-735'081.92
<b>14043</b>	<b>Abfallentsorgungsstation</b>	<b>1'627.80</b>		<b>81.00</b>	<b>1'546.80</b>
14043.01	Abfallentsorgungsstation	2'113.80			2'113.80
14043.99	WB Hochbauten Abfallentsorgungsstation	-486.00		81.00	-567.00
<b>1406</b>	<b>Mobilien VV</b>	<b>880'797.63</b>		<b>97'306.05</b>	<b>783'491.58</b>
<b>14060</b>	<b>Mobilien VV</b>	<b>864'053.03</b>		<b>93'957.05</b>	<b>770'095.98</b>
14060.01	Mobilien VV	1'136'011.25			1'136'011.25
14060.99	WB Mobilien VV	-271'958.22		93'957.05	-365'915.27
<b>14062</b>	<b>Mobilien, Maschinen Abwasserentsorgung</b>	<b>9'629.25</b>		<b>1'926.00</b>	<b>7'703.25</b>
14062.01	Mobilien, Maschinen Abwasserentsorgung	19'259.25			19'259.25
14062.99	WB Mobilien, Maschinen Abwasserentsorgung	-9'630.00		1'926.00	-11'556.00
<b>14063</b>	<b>Mobilien Abfallbeseitigung</b>	<b>7'115.35</b>		<b>1'423.00</b>	<b>5'692.35</b>
14063.01	Mobilien Abfall	14'230.35			14'230.35
14063.99	WB Mobilien Abfall	-7'115.00		1'423.00	-8'538.00
<b>1407</b>	<b>Anlagen im Bau</b>	<b>598'733.35</b>	<b>347'384.20</b>	<b>418'782.45</b>	<b>527'335.10</b>
<b>14070</b>	<b>Anlagen im Bau allg. Haushalt</b>	<b>531'878.30</b>	<b>131'289.70</b>	<b>343'782.45</b>	<b>319'385.55</b>
14070.01	Anlagen in Bau allg. Haushalt	531'878.30	131'289.70	343'782.45	319'385.55

		<b>Bestand 1.1</b>	<b>Zuwachs</b>	<b>Abgang</b>	<b>Bestand 31.12.</b>
<b>14072</b>	<b>Anlagen im Bau Abwasserentsorgung</b>	<b>66'855.05</b>	<b>212'789.95</b>	<b>75'000.00</b>	<b>204'645.00</b>
14072.01	Anlagen in Bau Abwasserentsorgung	66'855.05	212'789.95	75'000.00	204'645.00
<b>14073</b>	<b>Anlagen im Bau Abfallentsorgung</b>		<b>3'304.55</b>		<b>3'304.55</b>
14073.01	Anlagen in Bau Abfall		3'304.55		3'304.55
<b>1409</b>	<b>Übrige Sachanlagen</b>	<b>2'246'418.35</b>		<b>375'885.00</b>	<b>1'870'533.35</b>
<b>14090</b>	<b>Allgemeiner Haushalt</b>	<b>140'614.35</b>		<b>24'918.00</b>	<b>115'696.35</b>
14090.01	Übrige Sachanlagen, Allgemeiner Haushalt	249'175.35			249'175.35
14090.99	WB Übrige Sachanlagen, Allgemeiner Haushalt	-108'561.00		24'918.00	-133'479.00
<b>14099</b>	<b>Bestehendes VV</b>	<b>2'105'804.00</b>		<b>350'967.00</b>	<b>1'754'837.00</b>
14099.01	Bestehendes VV, Allgemeiner Haushalt	4'047'204.00			4'047'204.00
14099.21	Bestehendes VV, Abwasserentsorgung	2.00			2.00
14099.31	Bestehendes VV, Abfallentsorgung	90'900.00			90'900.00
14099.51	Bestehendes VV, Feuerwehr	73'500.00			73'500.00
14099.99	WB Bestehendes VV, Allgem. Haushalt	-2'105'802.00		350'967.00	-2'456'769.00
<b>142</b>	<b>Immaterielle Anlagen</b>	<b>167'679.74</b>		<b>40'924.00</b>	<b>126'755.74</b>
<b>1420</b>	<b>Informatik</b>	<b>27'503.00</b>		<b>13'752.00</b>	<b>13'751.00</b>
<b>14200</b>	<b>Informatik</b>	<b>27'503.00</b>		<b>13'752.00</b>	<b>13'751.00</b>
14200.01	Allgemeiner Haushalt	130'271.10			130'271.10
14200.99	WB Informatik allg. Haushalt	-102'768.10		13'752.00	-116'520.10
<b>1429</b>	<b>Übrige Immaterielle Anlagen</b>	<b>140'176.74</b>		<b>27'172.00</b>	<b>113'004.74</b>
<b>14290</b>	<b>Allgemeiner Haushalt</b>	<b>96'457.04</b>		<b>16'242.00</b>	<b>80'215.04</b>
14290.01	Ortsplanung	24'364.00			24'364.00
14290.02	Masterplan Massnahmen	10'173.09			10'173.09
14290.03	Gefahrenkarten	8'823.90			8'823.90
14290.04	Naturgefahren, Notfallplanung	12'191.90			12'191.90

		<b>Bestand 1.1</b>	<b>Zuwachs</b>	<b>Abgang</b>	<b>Bestand 31.12.</b>
14290.07	Ortsplanung, Deponie Gygerweide Nordic Arena	2'230.65			2'230.65
14290.11	Schwimmbad, Sanierungsstudie	63'278.50			63'278.50
14290.12	Öffentliche Beleuchtung, Kontrolle	40'847.00			40'847.00
14290.99	WB Übrige immatrielle Anlagen, allgem. Haushalt V	-65'452.00		16'242.00	-81'694.00
<b>14292</b>	<b>Abwasserentsorgung</b>	<b>43'719.70</b>		<b>10'930.00</b>	<b>32'789.70</b>
14292.01	GEP-Massnahmen	80'530.60			80'530.60
14292.02	Kanalisationskataster	27'227.00			27'227.00
14292.99	WB Übrige immatrielle Anlagen, Abwasserents.	-64'037.90		10'930.00	-74'967.90
<b>144</b>	<b>Darlehen</b>	<b>338'000.00</b>		<b>42'500.00</b>	<b>295'500.00</b>
<b>1445</b>	<b>Darlehen an private Unternehmungen</b>	<b>338'000.00</b>		<b>42'500.00</b>	<b>295'500.00</b>
<b>14450</b>	<b>Darlehen an private Unternehmungen</b>	<b>338'000.00</b>		<b>42'500.00</b>	<b>295'500.00</b>
14450.02	Kunsteisbahngenossenschaft Kandersteg	494'000.00		22'500.00	471'500.00
14450.03	Luftseilbahn Kandersteg- Sunnbüel AG	180'000.00		20'000.00	160'000.00
14450.99	WB Darlehen an private Unternehmungen	-336'000.00			-336'000.00
<b>145</b>	<b>Beteiligungen</b>	<b>324'811.00</b>	<b>1'000.00</b>	<b>1.00</b>	<b>325'810.00</b>
<b>1454</b>	<b>Beteiligungen an öffentlichen Unternehmungen</b>	<b>2.00</b>			<b>2.00</b>
<b>14540</b>	<b>Beteiligungen an öffentlichen Unternehmungen</b>	<b>2.00</b>			<b>2.00</b>
14540.01	Aktien AVAG AG	1.00			1.00
14540.02	Aktien BLS AG	1.00			1.00
<b>1455</b>	<b>Beteiligungen an privaten Unternehmungen</b>	<b>324'809.00</b>	<b>1'000.00</b>	<b>1.00</b>	<b>325'808.00</b>
<b>14550</b>	<b>Beteiligungen an privaten Unternehmungen</b>	<b>324'809.00</b>	<b>1'000.00</b>	<b>1.00</b>	<b>325'808.00</b>
14550.01	Aktien Bohag AG	1.00		1.00	
14550.02	Aktien LWK AG Kandersteg	365'400.00			365'400.00
14550.03	Aktien GKO AG Kandersteg	1.00			1.00
14550.04	Aktien LKS AG Kandersteg	1.00			1.00

		<b>Bestand 1.1</b>	<b>Zuwachs</b>	<b>Abgang</b>	<b>Bestand 31.12.</b>
14550.05	Aktien LKA AG Kandersteg	1.00			1.00
14550.06	Aktien BAAG Adelboden	1.00			1.00
14550.07	Anteilscheine KEB Kandersteg	1.00			1.00
14550.08	Anteilscheine WOBAG Kander	1.00			1.00
14550.09	Aktien Sportbahnen Kiental AG	1.00			1.00
14550.10	Aktien AFA AG	2'800.00			2'800.00
14550.11	Aktien Sportzentrum Frutigen AG	1.00			1.00
14550.12	Aktien TALK AG		1'000.00		1'000.00
14550.99	WB Beteiligungen an privaten Unternehmungen	-43'400.00			-43'400.00
<b>146</b>	<b>Investitionsbeiträge</b>	<b>299'852.85</b>	<b>576'146.05</b>	<b>64'563.50</b>	<b>811'435.40</b>
<b>1462</b>	<b>Investitionsbeiträge an Gde. und Zweckverbände</b>		<b>450'000.00</b>	<b>9'000.00</b>	<b>441'000.00</b>
<b>14620</b>	<b>Investitionsbeiträge an Gde. und Zweckverbände</b>		<b>450'000.00</b>	<b>9'000.00</b>	<b>441'000.00</b>
14620.01	SchwellenkorporationKandersteg		450'000.00		450'000.00
14620.99	WB Investitionsbeiträge an Schwellenkorporation			9'000.00	-9'000.00
<b>1465</b>	<b>Investitionsbeiträge an private Unternehmungen</b>	<b>299'852.85</b>	<b>126'146.05</b>	<b>55'563.50</b>	<b>370'435.40</b>
<b>14650</b>	<b>Investitionsbeiträge an private Unternehmungen</b>	<b>299'852.85</b>	<b>126'146.05</b>	<b>55'563.50</b>	<b>370'435.40</b>
14650.01	KEB Kandersteg	225'000.00	91'299.55		316'299.55
14650.03	Luftseilbahn Kandersteg- Sunnbüel AG	200'000.00			200'000.00
14650.04	Bäuert Gastere		30'000.00	15'000.00	15'000.00
14650.07	Reitverein	10'390.00			10'390.00
14650.08	Luftseilbahn Kandersteg, Sunnbüelbahn AG, Skilift	8'720.95			8'720.95
14650.09	Weggenossenschaft Ryharts, Beitrag Alpzufahrt		4'846.50	4'846.50	
14650.99	WB Investitionsbeiträge an private Unternehmungen	-144'258.10		35'717.00	-179'975.10



		<b>Bestand 1.1</b>	<b>Zuwachs</b>	<b>Abgang</b>	<b>Bestand 31.12.</b>
	<b>Passiven</b>	<b>14'879'716.59</b>	<b>14'243'871.19</b>	<b>14'540'223.21</b>	<b>14'583'364.57</b>
<b>20</b>	<b>Fremdkapital</b>	<b>9'653'350.50</b>	<b>13'251'680.38</b>	<b>14'234'275.28</b>	<b>8'670'755.60</b>
<b>200</b>	<b>Laufende Verbindlichkeiten</b>	<b>889'564.65</b>	<b>10'222'239.22</b>	<b>9'872'950.28</b>	<b>1'238'853.59</b>
<b>2000</b>	<b>Laufende Verbindl. aus Lief. u. Leistungen von Dritten</b>	<b>865'739.10</b>	<b>7'240'158.88</b>	<b>6'954'626.65</b>	<b>1'151'271.33</b>
<b>20000</b>	<b>Laufende Verbindl. aus Lief. u. Leistungen von Dritten</b>	<b>855'697.45</b>	<b>6'858'924.78</b>	<b>6'570'675.45</b>	<b>1'143'946.78</b>
20000.01	Kreditorensammelkonto allg. Haushalt	547'502.65	6'437'667.78	6'243'421.65	741'748.78
20000.03	Abrechnungskonto Schwellentellen	289'712.70	377'189.50	290'264.80	376'637.40
20000.04	Abrechnungskonto Kurtaxenanteil KEB	18'482.10	44'067.50	36'989.00	25'560.60
<b>20001</b>	<b>Kreditoren Sozial- und Personalversicherungen</b>	<b>10'041.65</b>	<b>381'234.10</b>	<b>383'951.20</b>	<b>7'324.55</b>
20001.01	Abrechnungskonto Sozialversicherungsbeiträge	6'258.50	158'065.15	159'784.70	4'538.95
20001.02	Abrechnungskonto Pensionskassenbeiträge	300.55	169'876.50	170'177.05	
20001.03	Abrechnungskonto UVG Suva	1'080.15	17'479.60	18'064.55	495.20
20001.04	Abrechnungskonto UVG Allianz	752.50	5'281.65	5'433.85	600.30
20001.05	Abrechnungskonto KTG	883.60	10'885.40	10'619.80	1'149.20
20001.06	Abrechnungskonto Familienausgleichskasse	766.35	19'645.80	19'871.25	540.90
<b>2001</b>	<b>Kontokorrente mit Dritten</b>	<b>6'798.85</b>	<b>94'272.25</b>	<b>95'016.30</b>	<b>6'054.80</b>
<b>20012</b>	<b>Kontokorrente mit Dritten</b>	<b>6'798.85</b>	<b>94'272.25</b>	<b>95'016.30</b>	<b>6'054.80</b>
20012.31	AVAG Betriebs AG	6'798.85	94'272.25	95'016.30	6'054.80
<b>2002</b>	<b>Steuern</b>	<b>10'931.20</b>	<b>67'792.72</b>	<b>64'316.66</b>	<b>14'407.26</b>
<b>20022</b>	<b>Steuerschulden MWST</b>	<b>10'931.20</b>	<b>67'792.72</b>	<b>64'316.66</b>	<b>14'407.26</b>
20022.01	MWST Schwimmbad		6'307.45	6'301.65	5.80
20022.21	MWST Abwasser	472.00	35'826.05	32'351.80	3'946.25
20022.31	MWST Abfall	10'459.20	25'659.22	25'663.21	10'455.21

		<b>Bestand 1.1</b>	<b>Zuwachs</b>	<b>Abgang</b>	<b>Bestand 31.12.</b>
<b>2003</b>	<b>Erhaltene Anzahlungen von Dritten</b>		<b>83'896.97</b>	<b>83'896.97</b>	
<b>20030</b>	<b>Erhaltene Anzahlungen von Dritten</b>		<b>83'896.97</b>	<b>83'896.97</b>	
20030.01	Durchlaufkonto		45'951.45	45'951.45	
20030.02	Durchlaufkonto Zahlungen Kreditkarte Verwaltung		9'715.23	9'715.23	
20030.03	Durchlaufkonto Zahlungen Kreditkarte Schwimmbad		28'230.29	28'230.29	
<b>2005</b>	<b>Interne Kontokorrente</b>	<b>186.95</b>	<b>2'654'685.40</b>	<b>2'653'474.20</b>	<b>1'398.15</b>
<b>20051</b>	<b>Abrechnungskonten ordentl. Staats- und Gemeindesteuern</b>	<b>186.95</b>	<b>600.40</b>	<b>186.95</b>	<b>600.40</b>
20051.01	Abrechnungskonto QST	186.95	600.40	186.95	600.40
<b>20053</b>	<b>Abrechnungskonten Löhne</b>		<b>1'357'200.95</b>	<b>1'357'200.95</b>	
20053.01	Abrechnungskonto Lohnverarbeitung		1'357'200.95	1'357'200.95	
<b>20054</b>	<b>Abrechnungskonten Zahlungsverkehr</b>		<b>1'296'884.05</b>	<b>1'296'086.30</b>	<b>797.75</b>
20054.01	Abrechnungskonto ESREingänge		1'296'884.05	1'296'086.30	797.75
<b>2006</b>	<b>Depotgelder und Kautionen</b>	<b>5'908.55</b>	<b>81'433.00</b>	<b>21'619.50</b>	<b>65'722.05</b>
<b>20060</b>	<b>Depotgelder und Kautionen</b>	<b>5'908.55</b>	<b>81'433.00</b>	<b>21'619.50</b>	<b>65'722.05</b>
20060.01	Schlüsseldepot Turnhalle	360.00			360.00
20060.02	Grabfonds Freund Bruno	1'842.00	0.70	115.00	1'727.70
20060.03	Grabfonds Hari	2'870.20	1.10	138.00	2'733.30
20060.05	Grabfonds Hug Alfons	836.35	0.35		836.70
20060.06	Spendenkonto Ukraine		81'430.85	21'366.50	60'064.35
<b>201</b>	<b>Kurzfristige Finanzverbindlichkeiten</b>	<b>1'840'000.00</b>	<b>1'800'000.00</b>	<b>2'440'000.00</b>	<b>1'200'000.00</b>
<b>2010</b>	<b>Verbindlichkeiten gegenüber Finanzintermediären</b>	<b>1'840'000.00</b>	<b>1'800'000.00</b>	<b>2'440'000.00</b>	<b>1'200'000.00</b>
<b>20102</b>	<b>Kurzfr. Verbindlichkeiten gegenüber Banken</b>	<b>1'500'000.00</b>	<b>1'800'000.00</b>	<b>2'100'000.00</b>	<b>1'200'000.00</b>
20102.01	Spar- und Leihkasse Frutigen AG		600'000.00	600'000.00	
20102.02	Berner Kantonalbank AG	1'500'000.00	1'200'000.00	1'500'000.00	1'200'000.00

		<b>Bestand 1.1</b>	<b>Zuwachs</b>	<b>Abgang</b>	<b>Bestand 31.12.</b>
<b>20144</b>	<b>kurzfristiger Anteil von langfristigen Darlehen</b>	<b>340'000.00</b>		<b>340'000.00</b>	
20144.01	Bäuert Kandersteg	340'000.00		340'000.00	
<b>204</b>	<b>Passive Rechnungsabgrenzung</b>	<b>641'150.00</b>	<b>644'319.71</b>	<b>641'150.00</b>	<b>644'319.71</b>
<b>2043</b>	<b>Transfers der Erfolgsrechnung</b>	<b>639'800.00</b>	<b>636'161.40</b>	<b>639'800.00</b>	<b>636'161.40</b>
<b>2043</b>	<b>RA Transfers der Erfolgsrechnung</b>	<b>639'800.00</b>	<b>636'161.40</b>	<b>639'800.00</b>	<b>636'161.40</b>
20430.01	Rechnungsabgrenzung Transf. der Erfolgsrechnung	639'800.00	636'161.40	639'800.00	636'161.40
<b>2044</b>	<b>Finanzaufwand / Finanzertrag</b>	<b>1'350.00</b>	<b>7'818.31</b>	<b>1'350.00</b>	<b>7'818.31</b>
<b>20440</b>	<b>RA Finanzaufwand / Finanzertrag</b>	<b>1'350.00</b>	<b>7'818.31</b>	<b>1'350.00</b>	<b>7'818.31</b>
20440.01	Transitorische Passiven, Dauerabgrenzungen	1'350.00	7'818.31	1'350.00	7'818.31
<b>2045</b>	<b>Übriger betrieblicher Ertrag</b>		<b>340.00</b>		<b>340.00</b>
<b>20450</b>	<b>RA übriger betrieblicher Ertrag</b>		<b>340.00</b>		<b>340.00</b>
20450.01	Passive RA übr. betrieblicher Ertrag		340.00		340.00
<b>205</b>	<b>Kurzfristige Rückstellungen</b>	<b>47'600.00</b>	<b>5'200.00</b>	<b>17'500.00</b>	<b>35'300.00</b>
<b>2050</b>	<b>Kurzfristige Rückstellungen Mehrleistungen des Personals</b>	<b>47'600.00</b>	<b>5'200.00</b>	<b>17'500.00</b>	<b>35'300.00</b>
<b>20500</b>	<b>Kurzfristige Rückstellungen Mehrleistungen des Personals</b>	<b>47'600.00</b>	<b>5'200.00</b>	<b>17'500.00</b>	<b>35'300.00</b>
20500.02	Rückstellungen Ferien und Überzeitguthaben	47'600.00	5'200.00	17'500.00	35'300.00
<b>206</b>	<b>Langfristige Finanzverbindlichkeiten</b>	<b>5'807'500.00</b>	<b>524'000.00</b>	<b>1'236'500.00</b>	<b>5'095'000.00</b>
<b>2064</b>	<b>Darlehen, Schuldscheine</b>	<b>5'807'500.00</b>	<b>524'000.00</b>	<b>1'236'500.00</b>	<b>5'095'000.00</b>
<b>20640</b>	<b>Langfristige Darlehen</b>	<b>5'807'500.00</b>	<b>524'000.00</b>	<b>1'236'500.00</b>	<b>5'095'000.00</b>
20640.01	Bäuertkorp. Kandersteg		340'000.00		340'000.00
20640.02	Spar- und Leihkasse Frutigen AG	3'100'000.00			3'100'000.00

		<b>Bestand 1.1</b>	<b>Zuwachs</b>	<b>Abgang</b>	<b>Bestand 31.12.</b>
20640.03	Berner Kantonalbank AG	1'200'000.00		1'200'000.00	
20640.04	Postfinance AG	1'000'000.00			1'000'000.00
20640.05	beco / seco; NRP Darlehen	507'500.00	184'000.00	36'500.00	655'000.00
<b>208</b>	<b>Langfristige Rückstellungen</b>	<b>66'700.00</b>	<b>6'000.00</b>		<b>72'700.00</b>
<b>2081</b>	<b>Rückstellungen auf langfr. Ansprüche des Personals</b>	<b>66'700.00</b>	<b>6'000.00</b>		<b>72'700.00</b>
<b>20810</b>	<b>Rückstellungen auf langfr. Ansprüche des Personals</b>	<b>66'700.00</b>	<b>6'000.00</b>		<b>72'700.00</b>
20810.01	Rückstellungen für Ferien- und Ueberzeitguthaben	66'700.00	6'000.00		72'700.00
<b>209</b>	<b>Verbindl. gegenüber Spezialfinanz. und Fonds im FK</b>	<b>360'835.85</b>	<b>49'921.45</b>	<b>26'175.00</b>	<b>384'582.30</b>
<b>2092</b>	<b>Verbindlichkeiten gegenüber Legaten und Stiftungen</b>	<b>360'835.85</b>	<b>49'921.45</b>	<b>26'175.00</b>	<b>384'582.30</b>
<b>20920</b>	<b>Verbindlichkeiten gegenüber Legaten und Stiftungen</b>	<b>360'835.85</b>	<b>49'921.45</b>	<b>26'175.00</b>	<b>384'582.30</b>
20920.01	Fonds für das Alter	15'567.85	40.00		15'607.85
20920.02	Fonds Wanderwege	19'009.00	50.00		19'059.00
20920.03	Fonds Kurtaxen	321'430.75	44'867.55	22'500.00	343'798.30
20920.04	Kasse Schule	4'828.25	4'963.90	3'675.00	6'117.15
<b>29</b>	<b>Eigenkapital</b>	<b>5'226'366.09</b>	<b>992'190.81</b>	<b>305'947.93</b>	<b>5'912'608.97</b>
<b>290</b>	<b>Verpfl. bzw. Vorsch. gegenüber Spezialfinanzierungen</b>	<b>805'970.30</b>	<b>17'379.99</b>	<b>74'288.15</b>	<b>749'062.14</b>
<b>2900</b>	<b>Spezialfinanzierungen im Eigenkapital</b>	<b>805'970.30</b>	<b>17'379.99</b>	<b>74'288.15</b>	<b>749'062.14</b>
<b>29000</b>	<b>Spezialfinanzierungen im Eigenkapital</b>	<b>317'403.54</b>		<b>31'001.86</b>	<b>286'401.68</b>
29000.01	SF Feuerwehr (einseitige)	317'403.54		31'001.86	286'401.68
<b>29002</b>	<b>Verpflichtungen / Vorschüsse Abwasserbeseitigung</b>	<b>268'078.41</b>		<b>43'286.29</b>	<b>224'792.12</b>
29002.01	SF RA Abwasser	268'078.41		43'286.29	224'792.12

		<b>Bestand 1.1</b>	<b>Zuwachs</b>	<b>Abgang</b>	<b>Bestand 31.12.</b>
<b>29003</b>	<b>Verpflichtungen / Vorschüsse Abfall</b>	<b>220'488.35</b>	<b>17'379.99</b>		<b>237'868.34</b>
29003.01	SF RA Abfall	220'488.35	17'379.99		237'868.34
<b>293</b>	<b>Vorfinanzierungen</b>	<b>2'505'304.60</b>	<b>682'387.97</b>	<b>122'064.55</b>	<b>3'065'628.02</b>
<b>2930</b>	<b>Vorfinanzierungen</b>	<b>2'505'304.60</b>	<b>682'387.97</b>	<b>122'064.55</b>	<b>3'065'628.02</b>
<b>29300</b>	<b>Vorfinanzierungen</b>	<b>1'038'784.45</b>	<b>531'002.97</b>	<b>85'739.55</b>	<b>1'484'047.87</b>
29300.01	Planungsmehrwert MWA (altrechtlich)	243'484.65		37'346.50	206'138.15
29300.02	Fonds Parkplätze und Strassen	165'299.80	31'002.97	48'393.05	147'909.72
29300.03	SF Infrastrukturen VV allg. Haushalt	630'000.00	500'000.00		1'130'000.00
<b>29302</b>	<b>Vorfinanzierungen Abwasserentsorgung</b>	<b>1'466'520.15</b>	<b>151'385.00</b>	<b>36'325.00</b>	<b>1'581'580.15</b>
29302.01	SF Abwasser Werterhalt	1'466'520.15	151'385.00	36'325.00	1'581'580.15
<b>294</b>	<b>Reserven</b>	<b>313'214.89</b>			<b>313'214.89</b>
<b>2940</b>	<b>Finanzpolitische Reserve</b>	<b>313'214.89</b>			<b>313'214.89</b>
<b>29400</b>	<b>zusätzliche Abschreibungen</b>	<b>313'214.89</b>			<b>313'214.89</b>
29400.01	zusätzliche Abschreibungen	313'214.89			313'214.89
<b>296</b>	<b>Neubewertungsreserve Finanzvermögen</b>	<b>9'783.00</b>			<b>9'783.00</b>
<b>2960</b>	<b>Neubewertungsreserve Finanzvermögen</b>	<b>9'783.00</b>			<b>9'783.00</b>
<b>29601</b>	<b>Schwankungsreserve</b>	<b>9'783.00</b>			<b>9'783.00</b>
29601.01	Schwankungsreserve	9'783.00			9'783.00

		<b>Bestand 1.1</b>	<b>Zuwachs</b>	<b>Abgang</b>	<b>Bestand 31.12.</b>
<b>299</b>	<b>Bilanzüberschuss / -fehlbetrag</b>	<b>1'592'093.30</b>	<b>292'422.85</b>	<b>109'595.23</b>	<b>1'774'920.92</b>
<b>2990</b>	<b>Jahresergebnis</b>	<b>109'595.23</b>	<b>182'827.62</b>	<b>109'595.23</b>	<b>182'827.62</b>
<b>29900</b>	<b>Jahresergebnis</b>	<b>109'595.23</b>	<b>182'827.62</b>	<b>109'595.23</b>	<b>182'827.62</b>
29900.01	Jahresergebnis	109'595.23	182'827.62	109'595.23	182'827.62
<b>2999</b>	<b>Kumulierte Ergebnisse der Vorjahre</b>	<b>1'482'498.07</b>	<b>109'595.23</b>		<b>1'592'093.30</b>
<b>29990</b>	<b>Kumulierte Ergebnisse der Vorjahre</b>	<b>1'482'498.07</b>	<b>109'595.23</b>		<b>1'592'093.30</b>
29990.01	Bilanzüberschuss / Nettovermögen	1'482'498.07	109'595.23		1'592'093.30

Bezeichnung	Rechnung 2022		Budget 2022		Rechnung 2021	
	Aufwand	Ertrag	Aufwand	Ertrag	Aufwand	Ertrag
<b>0 Allgemeine Verwaltung</b>	<b>1'327'316.00</b>	<b>270'395.80</b>	<b>1'359'800.00</b>	<b>219'050.00</b>	<b>1'247'701.04</b>	<b>227'005.80</b>
Nettoaufwand		1'056'920.20		1'140'750.00		1'020'695.24
Nettoertrag						
<b>1 Öffentliche Ordnung und Sicherheit, Verteidi</b>	<b>229'660.36</b>	<b>222'488.51</b>	<b>277'400.00</b>	<b>251'100.00</b>	<b>262'195.92</b>	<b>211'259.04</b>
Nettoaufwand		7'171.85		26'300.00		50'936.88
Nettoertrag						
<b>2 Bildung</b>	<b>1'414'238.60</b>	<b>581'286.50</b>	<b>1'240'850.00</b>	<b>526'900.00</b>	<b>1'257'921.88</b>	<b>538'736.50</b>
Nettoaufwand		832'952.10		713'950.00		719'185.38
Nettoertrag						
<b>3 Kultur, Sport und Freizeit</b>	<b>835'100.12</b>	<b>230'836.85</b>	<b>830'200.00</b>	<b>160'800.00</b>	<b>826'734.90</b>	<b>152'397.90</b>
Nettoaufwand		604'263.27		669'400.00		674'337.00
Nettoertrag						
<b>4 Gesundheit</b>	<b>20'546.60</b>	<b>2'985.84</b>	<b>11'550.00</b>		<b>8'844.10</b>	
Nettoaufwand		17'560.76		11'550.00		8'844.10
Nettoertrag						
<b>5 Soziale Sicherheit</b>	<b>1'074'651.85</b>	<b>42'123.50</b>	<b>1'211'200.00</b>	<b>61'650.00</b>	<b>1'079'755.40</b>	<b>42'744.67</b>
Nettoaufwand		1'032'528.35		1'149'550.00		1'037'010.73
Nettoertrag						
<b>6 Verkehr und Nachrichtenübermittlung</b>	<b>719'810.22</b>	<b>233'365.17</b>	<b>777'800.00</b>	<b>208'100.00</b>	<b>692'234.61</b>	<b>153'107.50</b>
Nettoaufwand		486'445.05		569'700.00		539'127.11
Nettoertrag						
<b>7 Umweltschutz und Raumordnung</b>	<b>1'688'414.53</b>	<b>1'529'967.44</b>	<b>2'169'750.00</b>	<b>1'962'200.00</b>	<b>1'672'036.79</b>	<b>1'549'112.59</b>
Nettoaufwand		158'447.09		207'550.00		122'924.20
Nettoertrag						
<b>8 Volkswirtschaft</b>	<b>199'603.00</b>	<b>182'472.55</b>	<b>175'350.00</b>	<b>140'850.00</b>	<b>145'253.35</b>	<b>148'772.90</b>
Nettoaufwand		17'130.45		34'500.00		
Nettoertrag					3'519.55	
<b>9 Finanzen und Steuern</b>	<b>1'400'129.53</b>	<b>5'613'548.65</b>	<b>665'300.00</b>	<b>5'060'350.00</b>	<b>1'112'290.66</b>	<b>5'281'831.75</b>
Nettoaufwand						
Nettoertrag	4'213'419.12		4'395'050.00		4'169'541.09	
<b>Total Aufwand/Ertrag</b>	<b>8'909'470.81</b>	<b>8'909'470.81</b>	<b>8'719'200.00</b>	<b>8'591'000.00</b>	<b>8'304'968.65</b>	<b>8'304'968.65</b>
Ertragsüberschuss						
Aufwandüberschuss				128'200.00		
<b>TOTAL</b>	<b>8'909'470.81</b>	<b>8'909'470.81</b>	<b>8'719'200.00</b>	<b>8'719'200.00</b>	<b>8'304'968.65</b>	<b>8'304'968.65</b>

Bezeichnung	Rechnung 2022		Budget 2022		Rechnung 2021		
	Aufwand	Ertrag	Aufwand	Ertrag	Aufwand	Ertrag	
<b>0</b>	<b>Allgemeine Verwaltung</b>	<b>1'327'316.00</b>	<b>270'395.80</b>	<b>1'359'800.00</b>	<b>219'050.00</b>	<b>1'247'701.04</b>	<b>227'005.80</b>
<b>01</b>	<b>Legislative und Exekutive</b>	<b>195'165.80</b>	<b>25'000.00</b>	<b>166'850.00</b>	<b>250.00</b>	<b>149'078.87</b>	
<b>011</b>	<b>Legislative</b>	<b>20'112.45</b>		<b>20'200.00</b>	<b>250.00</b>	<b>15'818.37</b>	
<b>0110</b>	<b>Legislative</b>	<b>20'112.45</b>		<b>20'200.00</b>	<b>250.00</b>	<b>15'818.37</b>	
3000.01	Entschädigungen, Sitzungsgelder Behörden	3'915.00		4'300.00		3'300.00	
3050.01	AG-Beiträge AHV, IV,EO, ALV	129.50		150.00		129.50	
3053.01	AG-Beiträge UVG	5.15		50.00		5.15	
3054.01	AG-Beiträge an Familienausgleichskasse	32.00		50.00		32.00	
3090.01	Aus- und Weiterbildung	280.00		300.00			
3099.01	Übriger Personalaufwand	3'600.45		3'000.00		2'228.17	
3102.01	Drucksachen, Publikationen	1'432.45		900.00			
3130.01	Dienstleistungen für Abstimmungen und Wahlen	1'797.05		1'900.00		1'405.75	
3130.02	Porti Abstimmungen und Wahlen	2'835.50		3'200.00		2'660.45	
3132.01	Honorare externe Revision	4'999.95		5'000.00		4'999.95	
3170.01	Reisekosten und Spesen	1'085.40		1'350.00		1'057.40	
4260.01	Rückerstattungen Dritter				250.00		
<b>012</b>	<b>Exekutive</b>	<b>175'053.35</b>	<b>25'000.00</b>	<b>146'650.00</b>		<b>133'260.50</b>	
<b>0120</b>	<b>Exekutive</b>	<b>175'053.35</b>	<b>25'000.00</b>	<b>146'650.00</b>		<b>133'260.50</b>	
3000.01	Entschädigungen Gemeinderat	76'000.00		76'000.00		76'800.00	
3000.02	Entschädigungen, Sitzungsgelder Kommissionen	9.35		1'000.00		600.70	
3010.09	Taggelder Kranken- / Unfallversicherung, EO					-3'754.00	
3050.01	AG-Beiträge AHV, IV, EO, ALV, Verwaltungskosten	3'343.15		3'900.00		4'002.75	
3053.01	AG-Beiträge an Unfallversicherungen	195.90		200.00		204.70	
3054.01	AG-Beiträge an Familienausgleichskasse	768.10		1'000.00		1'007.75	
3055.01	AG-Beiträge an Krankentaggeldversicherungen	330.10		350.00		311.65	
3090.01	Aus- und Weiterbildung Behörde	100.00		1'100.00		728.00	
3099.01	Übriger Personalaufwand	192.75		100.00		31.10	
3132.01	Honorare externe Berater			1'000.00			
3170.01	Spesenentschädigungen Gemeinderat	22'839.20		24'000.00		22'340.20	



Bezeichnung	Rechnung 2022		Budget 2022		Rechnung 2021	
	Aufwand	Ertrag	Aufwand	Ertrag	Aufwand	Ertrag
3199.01 Gemeinderatskredit	33'049.75		33'000.00		16'907.80	
3199.02 Corona-Kredit	2'101.95		5'000.00		14'079.85	
3199.03 Kredit BR Feier A. Rösti	24'531.10					
3910.01 Interne Verrechn. für Dienstleist. BR Feier A. Rösti	11'592.00					
4260.01 Rückerstattungen Dritter BR Feier A. Rösti		25'000.00				
<b>02 Allgemeine Dienste</b>	<b>1'132'150.20</b>	<b>245'395.80</b>	<b>1'192'950.00</b>	<b>218'800.00</b>	<b>1'098'622.17</b>	<b>227'005.80</b>
<b>022 Allgemeine Dienste, übrige</b>	<b>846'202.35</b>	<b>91'731.75</b>	<b>932'800.00</b>	<b>87'200.00</b>	<b>863'964.47</b>	<b>88'405.35</b>
<b>0220 Allgemeine Dienste, übrige</b>	<b>846'202.35</b>	<b>91'731.75</b>	<b>932'800.00</b>	<b>87'200.00</b>	<b>863'964.47</b>	<b>88'405.35</b>
3010.01 Löhne des Verwaltungs- und Betriebspersonals	569'845.95		582'800.00		533'288.65	
3010.02 Rückstellungen für Ferien- und Überzeitguthaben	5'700.00				600.00	
3010.09 Taggelder von Kranken-/Unfallversicherung und EO	-7'377.00					
3050.01 AG-Beiträge AHV, IV, EO, ALV	36'200.70		37'600.00		34'288.95	
3052.01 AG-Beiträge an Pensionskassen	50'317.85		50'450.00		50'140.25	
3053.01 AG-Beiträge an Unfallversicherungen	4'116.10		4'500.00		4'153.55	
3054.01 AG-Beiträge an Familienausgleichskasse	8'199.20		9'350.00		8'474.40	
3055.01 AG-Beiträge an Krankentaggeldversicherungen	2'620.40		2'100.00		1'930.10	
3090.01 Aus- und Weiterbildung des Personals	4'150.00		5'500.00		2'510.00	
3091.01 Personalwerbung (Inserate)	9'203.05		4'500.00		6'398.20	
3099.01 Übriger Personalaufwand	7'539.10		7'500.00		2'811.80	
3100.01 Büromaterial	5'137.10		5'000.00		1'819.25	
3101.01 Betriebs- und Verbrauchsmaterial	1'756.95		2'300.00		2'025.90	
3102.01 Drucksachen, Publikationen	5'861.35		7'500.00		7'494.20	
3103.01 Fachliteratur, Zeitschriften	564.10		700.00		657.00	
3110.01 Anschaffung Büromöbel und Geräte			2'000.00		1'720.50	
3113.01 Anschaffung IT-Geräte	1'660.10		2'000.00		1'278.25	
3118.01 Anschaffung Software, Lizenzen			1'000.00			
3130.01 Dienstleistungen Dritter	4'507.92		5'000.00		5'976.25	
3130.02 Post- und Bankspesen	8'927.87		9'000.00		6'496.41	
3132.01 Honorare externe Berater, Gutachter, Fachexperten etc.	26'979.00		81'000.00		82'865.95	
3134.01 Sachversicherungsprämien	8'359.75		8'450.00		8'569.10	
3150.01 Unterhalt Büromöbel und Maschinen	3'487.77		4'000.00		3'402.47	
3153.01 Unterhalt EDV (Hardware)	19'418.35		18'300.00		18'400.15	

Bezeichnung	Rechnung 2022		Budget 2022		Rechnung 2021		
	Aufwand	Ertrag	Aufwand	Ertrag	Aufwand	Ertrag	
3158.01	Unterhalt EDV (Software)	20'367.97		23'700.00		27'616.95	
3161.01	Mieten, Benützungskosten Anlagen	4'549.27		5'000.00		4'962.84	
3170.01	Reisekosten und Spesen	1'096.30		1'000.00		1'042.20	
3320.01	Planmässige Abschreibungen Informatik VV	9'227.00		17'250.00		9'227.00	
3611.01	Entschädigungen an Kanton (Sevicegebühren)	27'480.90		28'000.00		28'748.90	
3611.02	Entschädigungen an Kanton (amtl. Bewertung)	2'792.30		3'500.00		3'540.25	
3636.01	Beiträge an private Organisationen	3'513.00		3'800.00		3'525.00	
4210.01	Gebühren für Amtshandlungen		570.00		500.00	1'000.00	
4260.01	Rückerstattungen Dritter		1'306.85		2'000.00	1'951.35	
4611.01	Entschädigung Registerführung KIST		2'154.00		1'700.00	1'685.00	
4612.01	Interne Verrechnung von Dienstleistungen SF		48'000.00		48'000.00	48'000.00	
4699.10	Rückverteilung CO2-Abgabe		980.90		1'000.00	329.00	
4910.01	Interne Verrechnung von Dienstleistungen		38'720.00		34'000.00	35'440.00	
<b>029</b>	<b>Verwaltungsliegenschaften</b>	<b>285'947.85</b>	<b>153'664.05</b>	<b>260'150.00</b>	<b>131'600.00</b>	<b>234'657.70</b>	<b>138'600.45</b>
<b>0290</b>	<b>Verwaltungsliegenschaften</b>	<b>285'947.85</b>	<b>153'664.05</b>	<b>260'150.00</b>	<b>131'600.00</b>	<b>234'657.70</b>	<b>138'600.45</b>
3010.01	Löhne Abwartspersonal, Verwaltung und Gemeindesaal	95'058.50		79'000.00		80'147.85	
3010.02	Rückstellungen für Ferien- und Überzeitguthaben	900.00				-2'000.00	
3050.01	AG-Beiträge AHV, IV, EO, ALV	6'139.80		5'100.00		4'996.95	
3052.01	AG-Beiträge an Pensionskassen	4'639.80		4'650.00		4'596.60	
3053.01	AG-Beiträge an Unfallversicherungen	1'434.55		1'400.00		1'679.05	
3054.01	AG-Beiträge an Familienausgleichskasse	1'422.75		1'300.00		1'235.25	
3055.01	AG-Beiträge an Krankentaggeldversicherungen	355.05		250.00		247.80	
3101.01	Betriebs- und Verbrauchsmaterial G-Saal und Turnhalle	1'525.55		2'500.00		2'860.85	
3101.02	Betriebs- und Verbrauchsmaterial Gemeindehaus	5'507.05		4'000.00		2'390.95	
3101.03	Betriebs- und Verbrauchsmaterial Liegenschaft Armasuisse	737.70		1'000.00		373.25	
3110.01	Anschaffung Büromöbel und Geräte G-Saal u. Turnhalle			400.00		474.30	
3110.02	Anschaffung Büromöbel und Geräte Gemeindehaus			900.00		189.55	
3120.01	Wasser, Energie, Entsorgung Gemeindehaus	22'550.85		22'400.00		13'997.10	
3120.02	Wasser, Energie Liegenschaft Armasuisse	29'261.80		24'000.00		14'032.85	
3130.01	Dienstleistungen Dritter	1'000.45		2'300.00		1'004.65	
3134.01	Sachversicherungsprämien	9'560.45		9'200.00		9'128.90	
3137.01	Steuern und Abgaben	6'336.35		6'400.00		4'723.10	
3140.02	Unterhalt Parkanlage Gemeindehaus	10'238.00		9'500.00		11'001.30	

Bezeichnung	Rechnung 2022		Budget 2022		Rechnung 2021		
	Aufwand	Ertrag	Aufwand	Ertrag	Aufwand	Ertrag	
3144.01	Unterhalt Gemeindesaal und Turnhalle	1'551.95		1'500.00		1'689.75	
3144.02	Unterhalt Gemeindehaus	6'229.55		5'000.00		4'438.90	
3144.03	Unterhalt Liegenschaft Armasuisse	3'017.60		2'500.00		2'057.25	
3151.01	Unterhalt Maschinen, Geräte Gemeindesaal u. Turnhalle	4'868.55		6'100.00		2'980.00	
3151.02	Unterhalt Maschinen, Geräte Gemeindehaus	1'487.40		1'000.00		299.00	
3151.03	Unterhalt Maschinen, Geräte Liegenschaft Armasuisse	3'428.15		2'300.00		2'230.50	
3160.01	Baurechtszins Liegenschaft Armasuisse	12'500.00		12'500.00		12'500.00	
3180.01	Wertberichtigungen auf Forderungen	-700.00				-1'300.00	
3300.41	Planmässige Abschreibungen Hochbauten VV	26'558.00		26'600.00		26'558.00	
3300.61	Planmässige Abschreibungen Mobilien VV	1'036.00		1'050.00		1'036.00	
3300.90	Planmässige Abschreibungen übrige Sachanlagen	1'703.00		1'750.00		1'703.00	
3320.01	Planmässige Abschreibungen Informatik	3'102.00		3'150.00		3'102.00	
3910.01	Interne Verrechnungen für Dienstleistungen	24'497.00		22'400.00		26'283.00	
4260.01	Rückerstattungen Dritter		2'108.60		1'500.00	672.50	
4470.01	Mietzinse Gemeindehaus		33'180.00		32'500.00	32'460.00	
4470.02	Mietzinse Liegenschaft Armasuisse		16'073.45		16'000.00	15'923.45	
4472.01	Benützungsgebühren Gemeindesaal		8'685.00		8'500.00	10'860.00	
4472.02	Benützungsgebühren Turnhalle und Garderoben		2'920.00		4'000.00	2'977.50	
4612.01	Inerne Verrechnungen von Dienstleistungen SF		35'143.00		27'300.00	29'289.00	
4910.01	Interne Verrechnung von Dienstleistungen		43'999.00		30'300.00	34'863.00	
4920.01	Interne Verrechnung von Mieten		11'555.00		11'500.00	11'555.00	
<b>1</b>	<b>Öffentliche Ordnung und Sicherheit, Verteidigung</b>	<b>229'660.36</b>	<b>222'488.51</b>	<b>277'400.00</b>	<b>251'100.00</b>	<b>262'195.92</b>	<b>211'259.04</b>
<b>11</b>	<b>Öffentliche Sicherheit</b>	<b>2'088.00</b>		<b>1'350.00</b>		<b>1'319.00</b>	
<b>110</b>	<b>Polizei</b>	<b>2'088.00</b>		<b>1'350.00</b>		<b>1'319.00</b>	
<b>1110</b>	<b>Polizei</b>	<b>2'088.00</b>		<b>1'350.00</b>		<b>1'319.00</b>	
3631.01	Entschädigung an Kanton für Interventionskosten	1'293.00		1'350.00		1'319.00	
3910.01	Interne Verrechnungen von Dienstleistungen	795.00					
4270.01	Bussen Gemeindepolizei						

	Bezeichnung	Rechnung 2022		Budget 2022		Rechnung 2021	
		Aufwand	Ertrag	Aufwand	Ertrag	Aufwand	Ertrag
<b>14</b>	<b>Allgemeines Rechtswesen</b>	<b>38'753.95</b>	<b>64'251.60</b>	<b>35'500.00</b>	<b>49'000.00</b>	<b>51'747.80</b>	<b>59'073.85</b>
<b>140</b>	<b>Allgemeines Rechtswesen</b>	<b>38'753.95</b>	<b>64'251.60</b>	<b>35'500.00</b>	<b>49'000.00</b>	<b>51'747.80</b>	<b>59'073.85</b>
<b>1400</b>	<b>Allgemeines Rechtswesen</b>	<b>38'753.95</b>	<b>64'251.60</b>	<b>35'500.00</b>	<b>49'000.00</b>	<b>51'747.80</b>	<b>59'073.85</b>
3102.01	Drucksachen, Publikationen	4'879.05		1'500.00		2'287.60	
3103.01	Planmaterial			1'000.00			
3130.01	Gebühren Kanzlei	16'781.70		15'500.00		11'680.80	
3130.02	Gebühren Baupolizei	8'158.20		8'000.00		26'872.30	
3132.01	Honorare Geometer, Nachführung Vermessungswerk	6'865.70		7'000.00		8'502.15	
3132.02	Honorare externe Berater, Gutachter, Fachexperten			1'000.00			
3133.01	RegioGis	2'069.30		1'500.00		2'404.95	
4210.01	Gebühren Kanzlei		29'467.10		26'000.00		21'294.75
4210.02	Gebühren Baupolizei		34'059.50		23'000.00		37'779.10
4260.01	Rückerstattungen Dritter		700.00				
4601.20	Anteil an Datenbezüge amtl. Vermessung		25.00				
<b>15</b>	<b>Feuerwehr</b>	<b>152'566.91</b>	<b>152'566.91</b>	<b>197'800.00</b>	<b>197'800.00</b>	<b>147'235.19</b>	<b>147'235.19</b>
<b>150</b>	<b>Feuerwehr</b>	<b>152'566.91</b>	<b>152'566.91</b>	<b>197'800.00</b>	<b>197'800.00</b>	<b>147'235.19</b>	<b>147'235.19</b>
<b>1500</b>	<b>Feuerwehr</b>	<b>152'566.91</b>	<b>152'566.91</b>	<b>197'800.00</b>	<b>197'800.00</b>	<b>147'235.19</b>	<b>147'235.19</b>
3000.01	Löhne, Tag- und Sitzungsgelder Kommission	1'163.75		6'000.00		10'100.00	
3010.01	Löhne und Sold FW Angehörige	31'737.25		42'800.00		33'436.50	
3050.01	AG-Beiträge AHV, IV, EO, ALV, Verwaltungskosten	597.05		800.00		596.95	
3053.01	AG-Beiträge an Unfallversicherungen	118.25		200.00		166.15	
3054.01	AG-Beiträge an Familienausgleichskasse	147.55		200.00		147.50	
3055.01	AG-Beiträge an Krankentaggeldversicherung	24.90		50.00		20.85	
3090.01	Aus- und Weiterbildung des Personals	7'349.45		4'500.00			
3099.01	Übriger Personalaufwand	3'452.20		3'000.00		2'392.65	
3100.01	Büromaterial	340.20		2'000.00		926.30	
3101.01	Betriebs- und Verbrauchsmaterial	1'894.95		4'000.00		6'433.95	
3111.01	Maschinen, Geräte und Fahrzeuge	5'022.25		24'600.00		7'039.95	
3112.01	Kleider	10'075.03		20'000.00		422.20	
3118.01	Immatrielle Anlagen			150.00			

Bezeichnung	Rechnung 2022		Budget 2022		Rechnung 2021		
	Aufwand	Ertrag	Aufwand	Ertrag	Aufwand	Ertrag	
3130.01 Dienstleistungen Dritter	7'358.43		4'200.00		6'206.46		
3134.01 Sachversicherungsprämien	5'233.18		5'400.00		5'261.25		
3137.01 Steuern und Abgaben	2'034.15		2'050.00		2'011.65		
3151.01 Unterhalt Maschinen, Geräte und Fahrzeuge	13'642.62		20'100.00		11'801.85		
3158.01 Unterhalt immatrielle Anlagen	109.95				109.95		
3170.01 Reisekosten und Spesen	1'277.20		2'000.00		1'551.10		
3180.01 Wertberichtigungen auf Forderungen	-1'200.00				-400.00		
3181.01 Forderungsverluste FW-Ersatzabgabe	3'063.50		1'500.00		1'946.65		
3300.61 Planmässige Abschreibungen Mobilien VV	37'343.00		33'850.00		35'237.03		
3301.61 Ausserplanmässige Abschreib. Mobilien VV	2'106.05						
3300.91 Planmässige Abschreibungen übrige Sachanlagen	4'379.00		4'400.00		4'379.00		
3409.01 Verrechnete Zinsen SF	2'860.00		2'500.00		2'240.00		
3635.01 Beiträge an private Unternehmen (Verbandsbeiträge)	882.00		900.00		524.25		
3910.01 Interne Verrechnung von Dienstleistungen			1'100.00		3'128.00		
3920.01 Interne Verrechnung von Mieten	11'555.00		11'500.00		11'555.00		
4200.01 Ersatzabgaben		69'816.55		65'000.00		72'234.55	
4240.01 Benützungsgebühren und Dienstleistungen		7'850.35		8'000.00		9'542.60	
4260.01 Rückerstattung Dritter		1'188.15		500.00		30.00	
4270.01 Bussen Feuerwehr		1'650.00		500.00			
4409.01 Verrechnete Zinsen SF				500.00			
4510.01 Entnahme aus Spezialfinanzierung		31'001.86		82'000.00		17'962.04	
4630.01 Beiträge vom Bund		1'710.00		2'000.00		3'140.00	
4631.01 Beiträge von Kantonen und Konkordaten		26'850.00		26'800.00		26'826.00	
4635.01 Beitrag BLS		12'500.00		12'500.00		12'500.00	
4636.01 Beiträge von privaten Organisationen						5'000.00	
<b>16</b>	<b>Verteidigung</b>	<b>36'251.50</b>	<b>5'670.00</b>	<b>42'750.00</b>	<b>4'300.00</b>	<b>61'893.93</b>	<b>4'950.00</b>
<b>161</b>	<b>Militärische Verteidigung</b>	<b>12'349.90</b>		<b>13'050.00</b>		<b>12'633.40</b>	
<b>1610</b>	<b>Militärische Verteidigung</b>	<b>12'349.90</b>		<b>13'050.00</b>		<b>12'633.40</b>	
3130.01 Dienstleistungen Dritter, Entlassungsfeier	100.00		800.00		400.00		
3134.01 Sachversicherungsprämien	111.30		100.00		105.20		
3137.01 Steuern und Abgaben	41.60		50.00		31.20		
3300.41 Planmässige AbschreibungenHochbauten VV	447.00		450.00		447.00		

Bezeichnung	Rechnung 2022		Budget 2022		Rechnung 2021	
	Aufwand	Ertrag	Aufwand	Ertrag	Aufwand	Ertrag
3300.91 Planmässige Abschreibungen übrige Sachanlagen	11'650.00		11'650.00		11'650.00	
<b>162 Zivile Verteidigung</b>	<b>23'901.60</b>	<b>5'670.00</b>	<b>29'700.00</b>	<b>4'300.00</b>	<b>49'260.53</b>	<b>4'950.00</b>
<b>1620 Zivilschutz</b>	<b>17'710.85</b>	<b>5'670.00</b>	<b>19'600.00</b>	<b>4'300.00</b>	<b>18'489.50</b>	<b>4'950.00</b>
3101.01 Betriebs-, Verbrauchsmaterial			200.00			
3120.01 Wasser, Energie, Entsorgung	717.15		700.00		624.90	
3130.01 Dienstleistungen Dritter, übrige Verwaltungsaufwände	1'072.10					
3134.01 Sachversicherungsprämien	185.10		200.00		177.10	
3137.01 Steuern und Abgaben	74.95		100.00		72.70	
3144.01 Unterhalt Hochbauten	639.25		500.00		450.00	
3151.01 Unterhalt Maschinen, Geräte und Fahrzeuge	290.80		900.00		290.80	
3632.01 Beitrag ZSO Niesen	14'731.50		17'000.00		16'874.00	
4470.01 Mietzinse ZS-Anlage		2'520.00		1'800.00		1'800.00
4631.01 Kantonsbeitrag		3'150.00		2'500.00		3'150.00
<b>1621 Ziviler Gemeindeführungsstab</b>	<b>6'190.75</b>		<b>10'100.00</b>		<b>30'771.03</b>	
3000.01 Löhne, Tag- und Sitzungsgelder Kommission			3'150.00		4'456.25	
3050.01 AG-Beiträge AHV, IV, EO, ALV, Verwaltungskosten			150.00			
3053.01 AG-Beiträge Unfallversicherung			50.00			
3054.01 AG-Beiträge Familienausgleichskasse			50.00			
3090.01 Aus- und Weiterbildung des Personals			400.00			
3099.01 übriger Personalaufwand	175.00		700.00		279.60	
3100.01 Büromaterial			200.00			
3111.01 Maschinen, Geräte und Fahrzeuge			500.00			
3130.01 Dienstleistungen Dritter			600.00		4'172.50	
3170.01 Reisekosten und Spesen			300.00			
3199.02 Hangmure i de Raine					11'628.69	
3300.61 Planmässige Abschreibungen Mobilien VV					7'940.19	
3632.01 Beitrag RFO Gehrihorn	6'015.75		4'000.00		2'293.80	

	Bezeichnung	Rechnung 2022		Budget 2022		Rechnung 2021	
		Aufwand	Ertrag	Aufwand	Ertrag	Aufwand	Ertrag
<b>2</b>	<b>Bildung</b>	<b>1'414'238.60</b>	<b>581'286.50</b>	<b>1'240'850.00</b>	<b>526'900.00</b>	<b>1'257'921.88</b>	<b>538'736.50</b>
<b>21</b>	<b>Obligatorische Schule</b>	<b>1'412'945.60</b>	<b>581'286.50</b>	<b>1'239'500.00</b>	<b>526'900.00</b>	<b>1'256'610.88</b>	<b>538'736.50</b>
<b>211</b>	<b>Eingangsstufe</b>	<b>124'340.65</b>	<b>70'600.60</b>	<b>135'750.00</b>	<b>74'900.00</b>	<b>113'138.05</b>	<b>61'509.55</b>
<b>2110</b>	<b>Kindergarten</b>	<b>124'340.65</b>	<b>70'600.60</b>	<b>135'750.00</b>	<b>74'900.00</b>	<b>113'138.05</b>	<b>61'509.55</b>
3104.01	Lehrmittel	5'163.70		6'850.00		6'937.20	
3611.01	Lastenausgleich Lehrergehälter Kindergarten	119'176.95		118'900.00		101'371.45	
3612.01	Schulgelder an Gemeinden			10'000.00		4'829.40	
4612.01	Schulgelder von Gemeinden		70'600.60		74'900.00		61'509.55
<b>212</b>	<b>Primarstufe</b>	<b>517'522.02</b>	<b>292'312.90</b>	<b>436'300.00</b>	<b>251'100.00</b>	<b>495'238.14</b>	<b>283'763.50</b>
<b>2120</b>	<b>Primarstufe</b>	<b>517'522.02</b>	<b>292'312.90</b>	<b>436'300.00</b>	<b>251'100.00</b>	<b>495'238.14</b>	<b>283'763.50</b>
3104.01	Lehrmittel	44'571.71		38'100.00		37'413.99	
3111.01	Anschaffung Maschinen, Geräte Gestalten	444.95		500.00			
3119.01	Anschaffung Turnmaterial/Pausenplatz	1'285.36		1'300.00		214.45	
3170.01	Reisekosten und Spesen	23.20		100.00			
3611.01	Lastenausgleich Lehrergehälter Primarstufe	454'269.05		385'800.00		442'263.30	
3612.01	Schulgelder an Gemeinden	16'927.75		10'500.00		15'346.40	
4260.01	Rückerstattungen Dritter				1'000.00		
4611.01	Entschädigungen von Kanton		9'959.85				
4612.01	Schulgelder von Gemeinden		282'353.05		250'100.00		283'763.50
<b>213</b>	<b>Oberstufe</b>	<b>311'690.00</b>	<b>78'002.25</b>	<b>254'200.00</b>	<b>71'600.00</b>	<b>266'619.20</b>	<b>73'473.25</b>
<b>2130</b>	<b>Sekundarstufe I</b>	<b>311'690.00</b>	<b>78'002.25</b>	<b>254'200.00</b>	<b>71'600.00</b>	<b>266'619.20</b>	<b>73'473.25</b>
3170.01	Reisekosten und Spesen	24'829.00		16'800.00		17'529.00	
3612.01	Schulgelder an Gemeinden	286'161.00		236'800.00		248'490.20	
3632.01	Beitrag RLZ Frutigen	700.00		600.00		600.00	
4260.01	Rückerstattungen Dritter		1'690.00				
4611.01	Entschädigungen von Kanton		67'200.25		64'600.00		66'082.25
4631.01	Beiträge Kanton Schülertransportkosten		9'112.00		7'000.00		7'391.00

Bezeichnung	Rechnung 2022		Budget 2022		Rechnung 2021	
	Aufwand	Ertrag	Aufwand	Ertrag	Aufwand	Ertrag
<b>214 Musikschulen</b>	<b>11'343.45</b>		<b>10'700.00</b>		<b>10'797.30</b>	
<b>2140 Musikschulen</b>	<b>11'343.45</b>		<b>10'700.00</b>		<b>10'797.30</b>	
3636.01 Musikschule Kandertal	11'343.45		10'700.00		10'797.30	
<b>217 Schulliegenschaften</b>	<b>225'812.50</b>	<b>41'044.00</b>	<b>223'550.00</b>	<b>43'600.00</b>	<b>211'244.38</b>	<b>48'893.00</b>
<b>2170 Schulliegenschaften Primarschulen und Kindergarten</b>	<b>225'812.50</b>	<b>41'044.00</b>	<b>223'550.00</b>	<b>43'600.00</b>	<b>211'244.38</b>	<b>48'893.00</b>
3010.01 Löhne Schulhauswarte und Hilfskräfte	74'142.85		74'500.00		73'626.55	
3010.02 Rückstellungen für Ferien- und Überzeitguthaben	-1'500.00				-200.00	
3050.01 AG-Beiträge AHV, IV, EO, ALV, Verwaltungskosten	4'820.55		4'850.00		4'795.60	
3052.01 AG-Beiträge an Pensionskassen	7'635.60		7'650.00		7'575.00	
3053.01 AG-Beiträge an Unfallversicherungen	1'342.40		1'350.00		1'714.80	
3054.01 AG-Beiträge an Familienausgleichskasse	1'131.25		1'200.00		1'185.15	
3055.01 AG-Beiträge an Krankentaggeldversicherungen	273.45		250.00		225.90	
3090.01 Aus- und Weiterbildung			500.00			
3099.01 Übriger Personalaufwand	30.00		100.00			
3101.01 Betriebs-, Verbrauchsmaterial	5'417.45		4'000.00		5'202.40	
3111.01 Anschaffungen von Maschinen und Geräte	217.00		1'000.00			
3112.01 Dienstkleider	200.00		100.00		200.00	
3120.01 Wasser, Energie, Entsorgung	19'041.00		20'000.00		14'050.00	
3130.01 Dienstleistungen Dritter			200.00		44.00	
3134.01 Sachversicherungsprämien	3'888.70		3'800.00		3'729.48	
3137.01 Steuern und Abgaben	3'339.80		3'150.00		2'681.25	
3144.01 Unterhalt Schulhaus	7'587.25		1'800.00		5'066.70	
3151.01 Unterhalt von Maschinen und Geräte	10'678.20		9'000.00		8'603.90	
3300.41 Planmässige Abschreibungen Hochbauten VV	73'072.00		73'100.00		73'072.00	
3320.01 Planmässige Abschreibungen Informatik VV					960.65	
3910.01 Interne Verrechnungen für Dienstleistungen	14'495.00		17'000.00		8'711.00	
4260.01 Rückerstattungen Dritter				200.00		
4472.01 Benützungsgebühren		200.00		200.00		200.00
4612.01 Interne Verrechnungen von Dienstleistungen SF		13'853.00		14'600.00		15'055.00
4910.01 Interne Verrechnungen für Dienstleistungen		26'991.00		28'600.00		33'638.00



Bezeichnung	Rechnung 2022		Budget 2022		Rechnung 2021	
	Aufwand	Ertrag	Aufwand	Ertrag	Aufwand	Ertrag
<b>218 Tagesbetreuung</b>	<b>25'949.10</b>	<b>22'948.75</b>	<b>20'300.00</b>	<b>20'000.00</b>	<b>17'719.40</b>	<b>18'131.20</b>
<b>2180 Tagesbetreuung</b>	<b>25'949.10</b>	<b>22'948.75</b>	<b>20'300.00</b>	<b>20'000.00</b>	<b>17'719.40</b>	<b>18'131.20</b>
3010.01 Lohn Tagesschule	11'868.55		9'000.00		7'627.65	
3050.01 AG-Beiträge AHV, IV, EO, ALV, Verwaltungskosten	765.50		600.00		493.90	
3053.01 AG-Beiträge an Unfallversicherungen	30.85		100.00		19.80	
3054.01 AG-Beiträge an Familienausgleichskasse	189.10		150.00		121.80	
3055.01 AG-Beiträge an Krankentaggeldversicherungen	62.85		50.00		30.85	
3099.01 Übriger Personalaufwand	180.00					
3101.01 Betriebs- und Verbrauchsmaterial	522.25		400.00		395.40	
3130.01 Dienstleistungen Dritter, Externe Verpflegung	12'330.00		10'000.00		9'030.00	
4260.01 Rückerstattungen Dritter, Elternbeiträge		15'324.75		12'000.00		11'841.40
4611.01 Lastenausgleich Tagesschule		7'624.00		8'000.00		6'077.00
4635.01 Beiträge von privaten Organisationen						212.80
<b>219 Obligatorische Schule, übriges</b>	<b>196'287.88</b>	<b>76'378.00</b>	<b>158'700.00</b>	<b>65'700.00</b>	<b>141'854.41</b>	<b>52'966.00</b>
<b>2190 Schulleitung und Schulverwaltung</b>	<b>181'897.03</b>	<b>76'378.00</b>	<b>138'700.00</b>	<b>65'700.00</b>	<b>129'893.81</b>	<b>52'966.00</b>
3000.01 Löhne, Tag- und Sitzungsgelder Kommission	2'378.75		1'900.00		1'307.50	
3010.01 Löhne, Schulsekretariat	23'391.30		20'000.00		19'199.70	
3010.02 Rückstellungen für Ferien- und Überzeitguthaben	-500.00				2'700.00	
3050.01 AG-Beiträge AHV, IV, EO, ALV	1'514.35		1'300.00		1'243.30	
3053.01 AG-Beiträge an Unfallversicherungen	188.25		200.00		154.70	
3054.01 AG-Beiträge an Familienausgleichskasse	374.15		350.00		307.40	
3055.01 AG-Beiträge an Krankentaggeldversicherung	124.50		100.00		77.40	
3090.01 Aus- und Weiterbildung	1'577.50		3'400.00		608.90	
3099.01 Übriger Personalaufwand	4'078.70		2'200.00		2'199.90	
3100.01 Büromaterial	1'073.15		1'700.00		1'358.55	
3103.01 Fachliteratur, Zeitschriften	1'497.65		3'400.00		3'549.65	
3110.01 Anschaffung Büromöbel und Geräte	2'332.50		1'000.00		1'075.00	
3130.01 Dienstleistungen Dritter	4'186.90		4'650.00		2'335.50	
3132.01 Honorare externe Berater	955.25		1'500.00		687.00	
3134.01 Sachversicherungsprämien	578.00		600.00		578.00	
3150.01 Unterhalt Büromöbel und Geräte	1'844.35		1'000.00		53.85	
3153.01 Unterhalt IT-System (Hardware)	5'796.05		6'850.00		7'808.85	

Bezeichnung	Rechnung 2022		Budget 2022		Rechnung 2021		
	Aufwand	Ertrag	Aufwand	Ertrag	Aufwand	Ertrag	
3158.01	Unterhalt IT-System (Software)	8'219.97		3'350.00		4'200.41	
3161.01	Mieten, Benützungskosten Anlagen	2'774.26		2'950.00		2'581.45	
3170.01	Spesenentschädigungen	260.40		800.00		12.60	
3171.01	Exkursionen, Schulreisen und Lager	24'869.05		31'900.00		10'809.20	
3320.01	Planmässige Abschreibungen Informatik Schule	1'423.00		1'450.00		10'955.45	
3612.01	Schulgelder an Gemeinden	56'516.30		46'800.00		54'889.50	
3631.01	Beitrag an Kanton für Gehaltskosten Schulleitung	34'742.70					
3635.01	Beiträge an private Unternehmen	500.00		300.00		200.00	
3910.01	Interne Verrechnungen für Dienstleistungen	1'200.00		1'000.00		1'000.00	
4260.01	Rückerstattungen Dritter		1'400.00				
4612.01	Schulgelder von Gemeinden		74'978.00		65'700.00		52'966.00
<b>2197</b>	<b>Schulsozialdienst</b>	<b>14'390.85</b>		<b>20'000.00</b>		<b>11'960.60</b>	
3632.01	Beitrag Schulsozialdienst Frutigen	14'390.85		20'000.00		11'960.60	
<b>29</b>	<b>Übriges Bildungswesen</b>	<b>1'293.00</b>		<b>1'350.00</b>		<b>1'311.00</b>	
<b>299</b>	<b>Bildung, übriges</b>	<b>1'293.00</b>		<b>1'350.00</b>		<b>1'311.00</b>	
<b>2991</b>	<b>Erwachsenenbildung</b>	<b>1'293.00</b>		<b>1'350.00</b>		<b>1'311.00</b>	
3635.01	Beitrag Volkshochschule Frutigland	1'293.00		1'350.00		1'311.00	
<b>3</b>	<b>Kultur, Sport und Freizeit</b>	<b>835'100.12</b>	<b>230'836.85</b>	<b>830'200.00</b>	<b>160'800.00</b>	<b>826'734.90</b>	<b>152'397.90</b>
<b>32</b>	<b>Kultur, übrige</b>	<b>46'017.65</b>	<b>2'190.00</b>	<b>49'450.00</b>	<b>1'700.00</b>	<b>33'414.80</b>	<b>1'849.50</b>
<b>321</b>	<b>Bibliotheken</b>	<b>18'466.65</b>	<b>2'190.00</b>	<b>19'700.00</b>	<b>1'700.00</b>	<b>17'044.70</b>	<b>1'849.50</b>
<b>3210</b>	<b>Bibliotheken</b>	<b>18'466.65</b>	<b>2'190.00</b>	<b>19'700.00</b>	<b>1'700.00</b>	<b>17'044.70</b>	<b>1'849.50</b>
3000.01	Tag- und Sitzungsgelder					180.00	
3010.01	Löhne Bibliothekarinnen	11'895.10		11'000.00		10'262.25	
3050.01	AG-Beiträge AHV, IV, EO, ALV, Verwaltungskosten	681.20		750.00		676.30	
3053.01	AG-Beiträge an Unfallversicherungen	30.60		50.00		26.85	
3054.01	AG-Beiträge an Familienausgleichskasse	168.30		200.00		167.05	
3055.01	AG-Beiträge an Krankentaggeldversicherungen	63.40		50.00		42.15	

Bezeichnung	Rechnung 2022		Budget 2022		Rechnung 2021	
	Aufwand	Ertrag	Aufwand	Ertrag	Aufwand	Ertrag
3090.01 Aus- und Weiterbildung			400.00			
3099.01 Übriger Personalaufwand	30.00		100.00		150.00	
3100.01 Büromaterial	250.15		400.00		86.20	
3103.01 Anschaffung von Büchern	1'851.25		1'900.00		1'776.80	
3110.01 Anschaffung Büromöbel und Geräte	219.00		900.00		227.55	
3130.01 Dienstleistungen Dritter	67.65		800.00		81.85	
3160.01 Miete Bibliothek	3'000.00		3'000.00		3'000.00	
3170.01 Reisekosten und Spesen	210.00		150.00		367.70	
4240.01 Gebühren Ausleihungen Dritter		2'190.00		1'700.00		1'849.50
<b>322 Musik und Theater</b>	<b>10'400.00</b>		<b>12'000.00</b>		<b>9'000.00</b>	
<b>3220 Musik und Theater</b>	<b>10'400.00</b>		<b>12'000.00</b>		<b>9'000.00</b>	
3636.01 Beitrag Musikgesellschaft Kandersteg	10'400.00		12'000.00		9'000.00	
<b>329 Kultur, übriges</b>	<b>17'151.00</b>		<b>17'750.00</b>		<b>7'370.10</b>	
<b>3290 Kultur, übriges</b>	<b>17'151.00</b>		<b>17'750.00</b>		<b>7'370.10</b>	
3102.01 Drucksachen, Publikationen	315.00		500.00		256.85	
3119.01 Fahnenmaterial	2'624.85		4'000.00		2'000.05	
3130.01 Dienstleistungen Dritter	550.00		600.00		100.00	
3130.02 Jungbürgerfeier	593.80		1'200.00		234.40	
3130.03 Bundesfeier	1'169.35		5'500.00		100.00	
3161.01 Mieten und Benützungskosten			500.00		430.80	
3632.01 Beiträge an Gemeinden und Gemeindeverbände	2'628.00		2'700.00		2'628.00	
3635.01 Beiträge an private Unternehmungen	9'270.00		2'750.00		1'620.00	
<b>33 Medien</b>					<b>3'800.00</b>	
<b>332 Massenmedien</b>					<b>3'800.00</b>	
<b>3320 Massenmedien</b>					<b>3'800.00</b>	
3635.01 Beiträge an private Unternehmungen					3'800.00	

Bezeichnung	Rechnung 2022		Budget 2022		Rechnung 2021	
	Aufwand	Ertrag	Aufwand	Ertrag	Aufwand	Ertrag
<b>34 Sport und Freizeit</b>	<b>789'082.47</b>	<b>228'646.85</b>	<b>780'750.00</b>	<b>159'100.00</b>	<b>789'520.10</b>	<b>150'548.40</b>
<b>341 Sport</b>	<b>541'955.77</b>	<b>148'746.20</b>	<b>546'000.00</b>	<b>95'350.00</b>	<b>550'546.59</b>	<b>87'255.85</b>
<b>3410 Sport</b>	<b>289'662.50</b>		<b>275'150.00</b>		<b>286'930.00</b>	
3635.01 Beiträge an private Unternehmungen	13'250.00		10'800.00		26'049.00	
3635.02 Beitrag Tennisclub Kandersteg	7'000.00		7'000.00		7'000.00	
3635.03 Beitrag NNSK	40'000.00		40'000.00		40'000.00	
3635.04 Beitrag Kunsteisbahn Kandersteg	194'067.50		180'000.00		182'015.00	
3635.05 Beitrag Langlaufzentrum	15'000.00		15'000.00		15'000.00	
3635.06 Beitrag Eishockeyclub Kandersteg	7'000.00		7'000.00		7'000.00	
3660.51 Planmässige Abschreibungen Investitionsbeiträge	13'345.00		15'350.00		9'693.00	
3661.51 Ausserplanmässige Abschr. Investitionsbeiträge					173.00	
<b>3411 Schwimmbad</b>	<b>252'293.27</b>	<b>148'746.20</b>	<b>270'850.00</b>	<b>95'350.00</b>	<b>263'616.59</b>	<b>87'255.85</b>
3010.01 Löhne Schwimmbadpersonal	82'844.70		104'800.00		93'994.10	
3050.01 AG-Beiträge AHV, IV, EO, ALV	4'436.65		6'650.00		5'466.85	
3052.01 AG-Beiträge an Pensionskassen	4'138.70		6'000.00		6'163.90	
3053.01 AG-Beiträge an Unfallversicherungen	1'494.00		1'900.00		2'172.70	
3054.01 AG-Beiträge an Familienausgleichskasse	1'096.55		1'700.00		1'350.90	
3055.01 AG-Beiträge an Krankentaggeldversicherung	370.20		400.00		305.20	
3090.01 Aus- und Weiterbildung	1'039.95		500.00		185.70	
3099.01 Übriger Personalaufwand	85.60		100.00			
3100.01 Büromaterial	124.75		100.00		61.60	
3101.01 Betriebs- und Verbrauchsmaterial Schwimmbad	15'053.35		11'400.00		14'066.58	
3101.02 Betriebs- u. Verbrauchs- material Kiosk u. Restaurant	26'939.19		12'000.00		11'824.20	
3102.01 Drucksachen, Publikationen	160.75		1'550.00			
3111.01 Anschaffung von Maschinen, Geräte und Werkzeugen	1'414.85		3'500.00		1'742.89	
3112.01 Anschaffung von Dienstkleider			400.00		449.20	
3120.01 Wasser, Energie, Entsorgung	32'187.80		33'700.00		43'893.95	
3130.01 Dienstleistungen Dritter	734.38		800.00		1'244.55	
3132.01 Honorare externe Berater			250.00			
3134.01 Sachversicherungsprämien	3'566.60		3'400.00		3'386.90	
3137.01 Steuern und Abgaben	1'490.95		1'500.00		1'168.20	
3141.01 Unterhalt Schwimmbadanlage	3'760.85		9'500.00		6'224.60	

Bezeichnung	Rechnung 2022		Budget 2022		Rechnung 2021	
	Aufwand	Ertrag	Aufwand	Ertrag	Aufwand	Ertrag
3151.01	Unterhalt Maschinen, Geräte und Werkzeuge	5'205.50		3'500.00		13'802.45
3170.01	Reisekosten und Spesen			300.00		179.20
3199.01	Übriger Betriebsaufwand	3'320.00		2'500.00		4'027.00
3300.41	Planmässige Abschreibungen Hochbauten VV	42'859.00		47'100.00		35'933.92
3300.61	Planmässige Abschreibungen Mobilien VV	1'490.00		1'500.00		1'490.00
3300.90	Planmässige Abschreibungen übrige Sachanlagen	7'186.00		7'200.00		7'186.00
3320.91	Planmässige Abschreibungen übrige immatr. Anlagen	6'328.00		6'350.00		6'328.00
3499.01	Übriger Finanzaufwand	-37.05				
3635.01	Beiträge an private Unternehmungen	300.00		350.00		300.00
3910.01	Interne Verrechnung von Dienstleistungen	4'702.00		1'900.00		668.00
4240.01	Erlös Eintritte		58'871.50		40'000.00	30'205.40
4240.02	Erlös Vermietung, Duschgeld, Tischfussball				200.00	92.45
4240.03	Erlös Kiosk Schwimmbad		30'448.85		12'000.00	8'886.10
4240.04	Benützungsgebühren Lagerfläche		150.00		150.00	150.00
4240.05	Erlös Restaurant		13'208.35		13'000.00	10'906.90
4635.01	Beiträge von privaten Unternehmungen		2'000.00			5'000.00
4990.01	Interne Verrechnung Anteil Kurtaxen		44'067.50		30'000.00	32'015.00
<b>342</b>	<b>Freizeit</b>	<b>247'126.70</b>	<b>79'900.65</b>	<b>234'750.00</b>	<b>63'750.00</b>	<b>238'973.51</b>
<b>3420</b>	<b>Freizeit, Wanderwege</b>	<b>247'126.70</b>	<b>79'900.65</b>	<b>234'750.00</b>	<b>63'750.00</b>	<b>238'973.51</b>
3010.01	Löhne Wanderwegpersonal	129'016.55		131'200.00		127'674.95
3010.02	Rückstellungen auf Ferien- und Überzeitguthaben	-8'800.00				-2'900.00
3050.01	AG-Beiträge AHV, IV, EO, ALV	8'493.30		8'500.00		8'374.90
3052.01	AG-Beiträge an Pensionskassen	13'173.00		13'000.00		12'971.40
3053.01	AG-Beiträge an Unfallversicherungen	2'366.20		2'400.00		2'990.35
3054.01	AG-Beiträge an Familienausgleichskasse	1'979.00		2'100.00		2'069.80
3055.01	AG-Beiträge an Krankentaggeldversicherung	478.05		500.00		392.85
3090.01	Aus- und Weiterbildung	480.00		500.00		
3099.01	Übriger Personalaufwand	625.40		900.00		562.50
3101.01	Betriebs-, Verbrauchsmaterial Wanderwege	7'108.45		8'500.00		5'199.94
3101.02	Betriebs-, Verbrauchsmaterial Parkanlagen			500.00		38.00
3111.01	Anschaffung von Maschinen, Geräte und Werkzeugen	2'096.70		2'000.00		465.00
3112.01	Anschaffung von Dienstkleider	1'065.75		1'200.00		170.00
3120.01	Wasser, Energie, Entsorgung	66.40		500.00		152.10

Bezeichnung	Rechnung 2022		Budget 2022		Rechnung 2021	
	Aufwand	Ertrag	Aufwand	Ertrag	Aufwand	Ertrag
3130.01	Dienstleistungen Dritter	784.30		800.00		445.00
3134.01	Sachversicherungsprämien	2'275.55		2'300.00		2'276.02
3137.01	Steuern und Abgaben	1'880.50		1'900.00		1'878.75
3140.01	Unterhalt Parkanlagen	4'390.75		4'600.00		
3141.01	Unterhalt Wanderwege	27'452.70		21'500.00		31'731.50
3151.01	Unterhalt Maschinen, Geräte und Werkzeuge	16'982.50		4'700.00		7'711.25
3170.01	Reisekosten und Spesen					200.00
3300.11	Planmässige Abschreibungen Verkehrswege VV					
3300.31	Planmässige Abschreibungen übrige Tiefbauten VV	687.00		700.00		687.00
3300.61	Planmässige Abschreibungen Mobilien VV	2'713.00		2'750.00		2'713.00
3636.01	Beiträge an Berner und Schweizer Wanderwege	307.60		300.00		256.20
3910.01	Interne Verrechnung Wanderwege u. Parkanlagen	31'504.00		23'400.00		32'913.00
4240.01	Benützungsgebühren und Dienstleistungen		3'360.00		1'000.00	200.00
4260.01	Rückerstattungen Dritter		2'621.65		2'000.00	3'671.55
4470.01	Pachtzinse Liegenschaften VV				50.00	65.00
4612.01	Interne Verrechnung von Dienstleistungen SF		8'272.00		12'200.00	12'813.00
4634.01	Beitrag TALK AG an Wanderwegmeister		46'000.00		40'000.00	34'000.00
4910.01	Interne Verrechnung von Dienstleistungen		19'647.00		8'500.00	12'543.00
<b>4</b>	<b>Gesundheit</b>	<b>20'546.60</b>	<b>2'985.84</b>	<b>11'550.00</b>		<b>8'844.10</b>
<b>42</b>	<b>Ambulante Krankenpflege</b>	<b>780.00</b>		<b>800.00</b>		<b>780.00</b>
<b>421</b>	<b>Ambulante Krankenpflege</b>	<b>780.00</b>		<b>800.00</b>		<b>780.00</b>
<b>4210</b>	<b>Ambulante Krankenpflege</b>	<b>780.00</b>		<b>800.00</b>		<b>780.00</b>
3635.01	Beitrag Spitex Niesen an Mahlzeitendienst	780.00		800.00		780.00

Bezeichnung	Rechnung 2022		Budget 2022		Rechnung 2021	
	Aufwand	Ertrag	Aufwand	Ertrag	Aufwand	Ertrag
<b>43 Gesundheitsprävention</b>	<b>18'766.60</b>	<b>2'985.84</b>	<b>9'750.00</b>		<b>7'064.10</b>	
<b>432 Krankheitsbekämpfung, übrige</b>	<b>12'119.25</b>	<b>2'985.84</b>	<b>700.00</b>		<b>641.00</b>	
<b>4320 Krankheitsbekämpfung, übrige</b>	<b>12'119.25</b>	<b>2'985.84</b>	<b>700.00</b>		<b>641.00</b>	
3010.01 Löhne Personal Testzentrum	8'331.70					
3050.01 AG-Beiträge AHV, IV, EO, ALV, Verwaltungskosten	470.50					
3053.01 AG-Beiträge an Unfallversicherungen	21.35					
3054.01 AG-Beiträge an Familienausgleichskasse	116.25					
3055.01 AG-Beiträge an Krankentaggeldversicherungen	36.55					
3099.01 Übriger Personalaufwand	197.75					
3101.01 Betriebs- und Verbrauchsmaterial	2'297.65					
3636.01 Lungenliga Bern	647.50		700.00		641.00	
4240.01 Benützungsgebühren und Dienstleistungen Testzentrum		196.24				
4260.01 Rückerstattungen Dritter		2'789.60				
<b>433 Schulgesundheitsdienst</b>	<b>6'647.35</b>		<b>9'050.00</b>		<b>6'423.10</b>	
<b>4330 Schulgesundheitsdienst</b>	<b>80.00</b>		<b>1'000.00</b>		<b>545.00</b>	
3136.01 Schularzthonorare	80.00		1'000.00		545.00	
<b>4331 Schulzahnpflege</b>	<b>6'567.35</b>		<b>8'050.00</b>		<b>5'878.10</b>	
3000.01 Tag- und Sitzungsgelder			100.00			
3010.01 Lohn Schulzahnpflegeleiterin	510.90		1'000.00		298.00	
3050.01 AG-Beiträge AHV, IV, EO, ALV, Verwaltungskosten	33.10		100.00		19.30	
3053.01 AG-Beiträge an Unfallversicherungen	1.30		50.00		0.75	
3054.01 AG-Beiträge an Familienausgleichskasse			50.00			
3055.01 AG-Beiträge an Krankentaggeldversicherung	10.85		50.00		5.95	
3136.01 Honorare Untersuchungskosten SZP	5'820.00		6'500.00		5'554.10	
3170.01 Reisekosten und Spesen	191.20		200.00			

Bezeichnung	Rechnung 2022		Budget 2022		Rechnung 2021	
	Aufwand	Ertrag	Aufwand	Ertrag	Aufwand	Ertrag
<b>49 Gesundheitswesen, übriges</b>	<b>1'000.00</b>		<b>1'000.00</b>		<b>1'000.00</b>	
<b>490 Gesundheitswesen, übriges</b>	<b>1'000.00</b>		<b>1'000.00</b>		<b>1'000.00</b>	
<b>4900 Gesundheitswesen, übriges</b>	<b>1'000.00</b>		<b>1'000.00</b>		<b>1'000.00</b>	
3637.01 First Responder Gruppe Kandersteg	1'000.00		1'000.00		1'000.00	
<b>5 Soziale Sicherheit</b>	<b>1'074'651.85</b>	<b>42'123.50</b>	<b>1'211'200.00</b>	<b>61'650.00</b>	<b>1'079'755.40</b>	<b>42'744.67</b>
<b>53 Alter und Hinterlassene</b>	<b>335'558.90</b>	<b>4'711.00</b>	<b>356'700.00</b>	<b>5'000.00</b>	<b>345'095.00</b>	<b>5'042.00</b>
<b>531 Alters- und Hinterlassenenversicherung AHV</b>	<b>36'422.20</b>	<b>4'711.00</b>	<b>32'900.00</b>	<b>5'000.00</b>	<b>31'440.00</b>	<b>5'042.00</b>
<b>5310 Alters- und Hinterlassenenversicherung AHV</b>	<b>36'422.20</b>	<b>4'711.00</b>	<b>32'900.00</b>	<b>5'000.00</b>	<b>31'440.00</b>	<b>5'042.00</b>
3612.01 AHV-Zweigstelle Kandergrund	3'902.20		1'900.00			
3910.01 Interne Verrechnungen für Dienstleistungen	32'520.00		31'000.00		31'440.00	
4611.01 Entschädigung Kanton an Verwaltungskosten		4'711.00		5'000.00		5'042.00
<b>532 Ergänzungsleistungen AHV / IV</b>	<b>295'127.00</b>		<b>318'200.00</b>		<b>309'738.00</b>	
<b>5320 Ergänzungsleistungen AHV / IV</b>	<b>295'127.00</b>		<b>318'200.00</b>		<b>309'738.00</b>	
3631.01 Lastenausgleich EL	295'127.00		318'200.00		309'738.00	
<b>535 Leistungen an das Alter</b>	<b>4'009.70</b>		<b>5'600.00</b>		<b>3'917.00</b>	
<b>5350 Leistungen an das Alter</b>	<b>4'009.70</b>		<b>5'600.00</b>		<b>3'917.00</b>	
3632.01 Beitrag an Seniorenarbeit Frutigland	1'922.70		2'000.00		2'097.00	
3636.01 Beiträge an private Organisationen	2'075.00		2'600.00		1'820.00	
3637.01 Beiträge an private Haushalte	12.00		1'000.00			



Bezeichnung	Rechnung 2022		Budget 2022		Rechnung 2021	
	Aufwand	Ertrag	Aufwand	Ertrag	Aufwand	Ertrag
<b>54 Familie und Jugend</b>	<b>61'189.05</b>	<b>37'144.00</b>	<b>84'450.00</b>	<b>52'000.00</b>	<b>55'498.10</b>	<b>32'989.82</b>
<b>541 Familienzulagen Nichterwerbstätige</b>	<b>6'992.00</b>		<b>7'950.00</b>		<b>7'884.00</b>	
<b>5410 Familienzulagen Nichterwerbstätige</b>	<b>6'992.00</b>		<b>7'950.00</b>		<b>7'884.00</b>	
3631.01 Lastenausgleich Familienzulagen NE	6'992.00		7'950.00		7'884.00	
<b>543 Alimentenbevorschussung und -inkasso</b>	<b>898.30</b>		<b>500.00</b>		<b>627.00</b>	
<b>5430 Alimentenbevorschussung und -inkasso</b>	<b>898.30</b>		<b>500.00</b>		<b>627.00</b>	
3632.01 Regionale Sozialdienste Spiez	823.30		400.00		552.00	
3636.01 Frauenverband B.O.	75.00		100.00		75.00	
<b>544 Jugendschutz</b>	<b>5'748.75</b>		<b>8'100.00</b>		<b>4'920.20</b>	
<b>5440 Jugendschutz allgemein</b>	<b>5'748.75</b>		<b>8'100.00</b>		<b>4'920.20</b>	
3110.01 Anschaffungen Jugendraum			500.00			
3612.01 Entschädigung an Gemeinden; Jugendarbeit OKJA Niesen					4'283.00	
3632.01 Jugendarbeit OKJA Region Niesen	5'348.75		7'000.00			
3636.01 Beiträge an private Organisationen	400.00		400.00		637.20	
3637.01 Beiträge an private Haushalte			200.00			
<b>545 Leistungen an Familien</b>	<b>47'550.00</b>	<b>37'144.00</b>	<b>67'900.00</b>	<b>52'000.00</b>	<b>42'066.90</b>	<b>32'989.82</b>
<b>5451 Kinderkrippen und Kinderhorte</b>	<b>47'550.00</b>	<b>37'144.00</b>	<b>67'900.00</b>	<b>52'000.00</b>	<b>42'066.90</b>	<b>32'989.82</b>
3612.01 Entschädigung an Gemeinden; Kita Kinderzimmer Frutigen	47'550.00		67'900.00		42'066.90	
4611.01 Anteil Kanton Betreuungsgutscheine		37'144.00		52'000.00		32'989.82

Bezeichnung	Rechnung 2022		Budget 2022		Rechnung 2021	
	Aufwand	Ertrag	Aufwand	Ertrag	Aufwand	Ertrag
<b>57 Sozialhilfe und Asylwesen</b>	<b>677'903.90</b>	<b>268.50</b>	<b>770'050.00</b>	<b>4'650.00</b>	<b>679'162.30</b>	<b>4'712.85</b>
<b>579 Sozialhilfe</b>	<b>677'903.90</b>	<b>268.50</b>	<b>770'050.00</b>	<b>4'650.00</b>	<b>679'162.30</b>	<b>4'712.85</b>
<b>5790 Sozialhilfe</b>	<b>1'895.25</b>	<b>268.50</b>	<b>2'350.00</b>	<b>150.00</b>	<b>1'983.40</b>	<b>405.50</b>
3130.01 Verbilligungsaktionen	236.90		150.00		325.05	
3636.01 Beiträge an private Organisationen	1'658.35		2'200.00		1'658.35	
4260.01 Erlös Verbilligungsaktionen		268.50		150.00		405.50
<b>5796 Regionaler Sozialdienst</b>	<b>3'546.65</b>		<b>6'000.00</b>	<b>4'500.00</b>	<b>1'830.70</b>	<b>4'307.35</b>
3632.01 Regionale Sozialdienste Frutigen	3'546.65		6'000.00		1'830.70	
4632.01 Inkassoprovisionen				4'500.00		4'307.35
<b>5799 Lastenausgleich Sozialhilfe</b>	<b>672'462.00</b>		<b>761'700.00</b>		<b>675'348.20</b>	
3611.01 Lastenausgleich Sozialhilfe	672'462.00		761'700.00		675'348.20	
<b>6 Verkehr und Nachrichtenübermittlung</b>	<b>719'810.22</b>	<b>233'365.17</b>	<b>777'800.00</b>	<b>208'100.00</b>	<b>692'234.61</b>	<b>153'107.50</b>
<b>61 Strassenverkehr</b>	<b>512'323.87</b>	<b>233'365.17</b>	<b>518'300.00</b>	<b>180'100.00</b>	<b>495'221.96</b>	<b>153'107.50</b>
<b>615 Gemeindestrassen</b>	<b>490'665.87</b>	<b>233'365.17</b>	<b>498'100.00</b>	<b>180'100.00</b>	<b>475'063.96</b>	<b>153'107.50</b>
<b>6150 Gemeindestrassen</b>	<b>388'810.85</b>	<b>131'510.15</b>	<b>450'200.00</b>	<b>132'200.00</b>	<b>441'337.31</b>	<b>119'380.85</b>
3010.01 Löhne Betriebspersonal	157'984.95		159'900.00		157'431.65	
3010.02 Rückstellungen für Überzeit- und Ferienguthaben	-2'100.00				-8'600.00	
3010.09 Taggelder von Kranken-/Unfallversicherung und EO	-556.95				-922.75	
3050.01 AG-Beiträge AHV, IV, EO, ALV, Verwaltungskosten	10'888.90		10'400.00		10'804.20	
3052.01 AG-Beiträge an Pensionskassen	18'279.00		18'200.00		18'093.00	
3053.01 AG-Beiträge an Unfallversicherungen	3'033.30		2'900.00		3'858.00	
3054.01 AG-Beiträge an Familienausgleichskasse	2'511.10		2'600.00		2'670.10	
3055.01 AG-Beiträge an Krankentaggeldversicherungen	613.20		600.00		506.40	
3099.01 Übriger Personalaufwand	90.00		100.00		90.00	
3101.01 Betriebs- und Verbrauchsmaterial	28'531.14		32'000.00		30'362.50	
3111.01 Anschaffung Maschinen, Geräte und Fahrzeuge	247.00		1'500.00			
3111.02 Anschaffung Strassenbeleuchtung	4'563.34		4'500.00		3'641.23	

Bezeichnung	Rechnung 2022		Budget 2022		Rechnung 2021	
	Aufwand	Ertrag	Aufwand	Ertrag	Aufwand	Ertrag
3112.01 Dienstkleider	491.40		900.00		2'299.95	
3120.01 Ver- und Entsorgung Strassen	5'160.15		5'100.00		3'409.95	
3120.02 Energie Strassenbeleuchtung	492.05		1'500.00		1'024.20	
3130.01 Dienstleistungen Dritter	5'052.86		4'400.00		4'232.85	
3130.02 Schneeräumung durch Dritte	10'615.40		19'000.00		20'959.10	
3134.01 Sachversicherungsprämien	3'274.96		3'300.00		3'288.58	
3137.01 Steuern und Abgaben	6'354.70		6'400.00		5'652.35	
3141.01 Unterhalt Strassen	6'478.95		50'000.00		50'196.40	
3141.02 Unterhalt Strassenbeleuchtung	4'549.30		1'400.00		1'247.90	
3144.01 Unterhalt Werkhof	775.50		2'000.00		224.50	
3151.01 Unterhalt Maschinen, Fahrzeuge und Werkzeuge	11'820.05		11'000.00		14'938.80	
3161.01 Miete und Benützungskosten	1'738.55		1'200.00		1'792.40	
3300.11 Planmässige Abschreibungen Strassen VV	3'904.00		3'950.00		3'904.00	
3300.31 Planmässige Abschreibungen übrige Tiefbauten VV	53'846.00		53'850.00		53'846.00	
3300.61 Planmässige Abschreibungen Mobilien VV	47'454.00		47'500.00		47'454.00	
3910.01 Interne Verrechnung von Dienstleistungen	2'718.00		6'000.00		8'932.00	
4240.01 Benützungsgebühren und Dienstleistungen		540.00		1'000.00		657.00
4260.01 Rückerstattungen Dritter		43.00		1'000.00		1'621.00
4612.01 Interne Verrechnungen von Dienstleistungen SF		101'772.00		101'700.00		99'305.00
4631.01 Kantonsbeiträge an Strassenunterhalt u. Beleuchtung		7'011.15		9'000.00		8'237.85
4910.01 Interne Verrechnung von Dienstleistungen		22'144.00		19'500.00		9'560.00
<b>6155 Parkplätze</b>	<b>101'855.02</b>	<b>101'855.02</b>	<b>47'900.00</b>	<b>47'900.00</b>	<b>33'726.65</b>	<b>33'726.65</b>
3010.01 Löhne Parkplatzpersonal	4'816.50		3'800.00		4'528.05	
3050.01 AG-Beiträge AHV, IV, EO, ALV	311.85		250.00		293.15	
3053.01 AG-Beiträge an Unfallversicherungen	41.85		50.00		53.70	
3054.01 AG-Beiträge an Familienausgleichskasse	76.95		100.00		72.45	
3055.01 AG-Beiträge an Krankentaggeldversicherungen	17.60		50.00		14.40	
3090.01 Aus- und Weiterbildung					375.00	
3099.01 Übriger Personalaufwand	130.00				14.00	
3101.01 Betriebs-, Verbrauchsmaterial	2'434.65		900.00		1'634.80	
3111.01 Anschaffungen Maschinen, Geräte und Werkzeuge	22'454.80		17'000.00		664.85	
3130.01 Dienstleistungen Dritter	723.75		100.00		300.00	
3134.01 Sachversicherungsprämien	640.95		800.00		745.50	
3141.01 Unterhalt Parkplätze			300.00			

Bezeichnung	Rechnung 2022		Budget 2022		Rechnung 2021	
	Aufwand	Ertrag	Aufwand	Ertrag	Aufwand	Ertrag
3151.01	Unterhalt Automaten, Maschinen und Fahrzeuge	75.70		400.00		
3161.01	Miete und Benützungskosten	4'000.00		4'500.00		5'050.00
3170.01	Reisekosten und Spesen					37.00
3690.01	Investitionsbeitrag aus SF Parkplätze in IR	26'282.45				
3893.01	Einlage in Vorfinanzierung Parkplätze	31'002.97		16'250.00		15'834.75
3910.01	Interne Verrechnung von Dienstleistungen	8'845.00		3'400.00		4'109.00
4240.01	Erlös aus Parkplätzen		36'992.27		23'000.00	30'598.65
4270.01	Bussen Parkplätze		14'633.70		8'000.00	2'120.00
4612.01	Interne Verrechnungen von Dienstleistungen SF		621.00		600.00	628.00
4893.01	Entnahme aus Vorfinanzierung Parkplätze		48'393.05		16'000.00	
4910.01	Interne Verrechnung von Dienstleistungen		795.00			
4940.01	Interne Verrechnung Zinsen		420.00		300.00	380.00
<b>618</b>	<b>Privatstrassen</b>	<b>21'658.00</b>		<b>20'200.00</b>		<b>20'158.00</b>
<b>6180</b>	<b>Privatstrassen</b>	<b>21'658.00</b>		<b>20'200.00</b>		<b>20'158.00</b>
3635.01	Beiträge an private Unternehmungen	20'158.00		20'200.00		20'158.00
3660.51	Planmässige Abschreibungen Investitionsbeiträge	1'500.00				
<b>62</b>	<b>Öffentlicher Verkehr</b>	<b>186'614.35</b>		<b>239'500.00</b>	<b>28'000.00</b>	<b>176'140.55</b>
<b>622</b>	<b>Regionalverkehr</b>	<b>1'446.35</b>		<b>1'400.00</b>		<b>1'377.55</b>
<b>6220</b>	<b>Regionalverkehr</b>	<b>1'446.35</b>		<b>1'400.00</b>		<b>1'377.55</b>
3636.01	Beitrag an RVK Oberland-West	1'446.35		1'400.00		1'377.55
<b>629</b>	<b>Öffentlicher Verkehr, übriges</b>	<b>185'168.00</b>		<b>238'100.00</b>	<b>28'000.00</b>	<b>174'763.00</b>
<b>6290</b>	<b>Öffentlicher Verkehr, übriges</b>			<b>28'000.00</b>	<b>28'000.00</b>	
3130.01	SBB Tageskarten Gemeinde			28'000.00		
4260.01	Rückerstattung KT SBB Tageskarten Gemeinde				28'000.00	

Bezeichnung	Rechnung 2022		Budget 2022		Rechnung 2021	
	Aufwand	Ertrag	Aufwand	Ertrag	Aufwand	Ertrag
<b>6291</b>	<b>Gemeindeanteil Öffentlicher Verkehr</b>					
3631.01	185'168.00		210'100.00		174'763.00	
	Lastenausgleich öffentlicher Verkehr	185'168.00	210'100.00		174'763.00	
<b>63</b>	<b>Verkehr, übrige</b>					
	20'872.00		20'000.00		20'872.10	
<b>633</b>	<b>Sonstige Transportsysteme</b>					
	20'872.00		20'000.00		20'872.10	
<b>6330</b>	<b>Sonstige Transportsysteme</b>					
3660.51	20'872.00		20'000.00		20'872.10	
	Planmässige Abschreibungen Invest.beitrag Sunnbüelbahn	20'872.00	20'000.00		20'872.10	
<b>7</b>	<b>Umweltschutz und Raumordnung</b>					
	1'688'414.53	1'529'967.44	2'169'750.00	1'962'200.00	1'672'036.79	1'549'112.59
<b>72</b>	<b>Abwasserentsorgung</b>					
	521'817.44	521'817.44	519'300.00	519'300.00	557'358.59	557'358.59
<b>720</b>	<b>Abwasserentsorgung</b>					
	521'817.44	521'817.44	519'300.00	519'300.00	557'358.59	557'358.59
<b>7201</b>	<b>Abwasserbeseitigung (Gemeindebetrieb)</b>					
3010.01	16'110.00		17'500.00		16'110.00	
	Pikettenschädigung ARA					
3090.01			2'000.00			
	Aus- und Weiterbildung					
3099.01			900.00			
	Übriger Personalaufwand					
3101.01	25'872.37		20'500.00		22'421.70	
	Betriebs- und Verbrauchsmaterial					
3111.01			2'000.00			
	Anschaffung von Maschinen, Geräte und Werkzeuge					
3112.01	795.60		900.00		706.45	
	Dienstkleider					
3120.01	33'976.45		37'400.00		39'138.90	
	Wasser, Energie, Entsorgung					
3130.01	2'435.95		2'100.00		1'794.80	
	Dienstleistungen Dritter					
3130.02	80'944.15		80'000.00		77'662.65	
	Klärschlamm Entsorgung					
3134.01	4'937.00		4'850.00		4'730.17	
	Sachversicherungsprämien					
3137.01	2'090.30		2'100.00		1'680.00	
	Steuern und Abgaben					
3143.01	13'578.25		14'500.00		27'419.50	
	Unterhalt					
3151.01	11'468.17		6'200.00		28'793.42	
	Unterhalt Maschinen, Geräte und Werkzeuge					
3161.01	252.00		400.00			
	Miete und Benützungskosten					
3170.01			400.00			
	Reisekosten und Spesen					
3180.01	600.00		500.00		1'753.00	
	Wertberichtigungen auf Forderungen					
3181.01	211.00				1'434.00	
	Tatsächliche Forderungsverluste					
3300.31	13'869.00		13'900.00		13'869.00	
	Planmässige Abschreibungen Tiefbauten VV Abwasser					

Bezeichnung	Rechnung 2022		Budget 2022		Rechnung 2021	
	Aufwand	Ertrag	Aufwand	Ertrag	Aufwand	Ertrag
3300.61	Planmässige Abschreibungen Mobilien VV Abwasser	1'926.00		1'950.00		1'926.00
3320.91	Planmässige Abschreibungenübr. immatr. Anlagen Abwasse	10'930.00		10'950.00		10'930.00
3510.11	Einlage in Werterhalt (nach Wiederbeschaffungswert)	126'510.00		130'000.00		128'385.00
3510.51	Einlage in Werterhalt (aus Anschlussgebühren)	24'875.00		20'000.00		28'000.00
3612.01	Interne Verrechnung Verwaltungsaufwand SF	112'967.00		110'000.00		110'375.00
3630.01	Beitrag BAFU	11'898.00		11'900.00		11'889.00
3631.01	Beitrag in Fonds Kanton	25'231.20		28'000.00		28'000.00
3635.01	Beiträge an private Unternehmungen	340.00		350.00		340.00
4240.01	Gebühren für Abwasser		415'461.15		427'600.00	423'797.55
4240.51	Anschlussgebühren		24'875.00		20'000.00	28'000.00
4409.99	Interne Verrechnung Zinsen SF		1'870.00		1'900.00	1'960.00
4510.01	Entnahme aus SF Werterhalt		36'325.00		30'200.00	50'125.00
9011.01	Aufwandüberschuss SF		43'236.29		39'600.00	53'476.04
<b>73</b>	<b>Abfall</b>	<b>310'295.30</b>	<b>310'295.30</b>	<b>300'400.00</b>	<b>300'400.00</b>	<b>318'121.45</b>
<b>730</b>	<b>Abfall</b>	<b>310'295.30</b>	<b>310'295.30</b>	<b>300'400.00</b>	<b>300'400.00</b>	<b>318'121.45</b>
<b>7301</b>	<b>Abfall (Gemeindebetrieb)</b>	<b>310'295.30</b>	<b>310'295.30</b>	<b>300'400.00</b>	<b>300'400.00</b>	<b>318'121.45</b>
3101.01	Betriebs- und Verbrauchsmaterial	846.03		900.00		465.46
3111.01	Anschaffung von Maschinen, Geräte und Werkzeuge	1'633.45		1'600.00		
3112.01	Dienstkleider	296.95		400.00		200.00
3120.01	Wasser, Energie, Entsorgung	749.50		700.00		487.25
3130.01	Dienstleistungen Dritter	3'830.70		3'100.00		3'335.50
3130.02	Abfuhrkosten Hauskehricht	48'174.70		47'500.00		41'494.50
3130.03	Deponiekosten Hauskehricht	71'642.80		73'000.00		74'496.30
3130.04	Separatsammlungen	36'822.22		36'700.00		35'289.40
3130.05	Tierkadavertransport	1'464.00		900.00		856.00
3132.01	Honorare externe Berater					
3134.01	Sachversicherungsprämien	2'644.16		2'700.00		2'600.85
3137.01	Steuern und Abgaben	571.65		600.00		497.60
3141.01	Unterhalt Hochbauten			7'000.00		495.80
3143.01	Unterhalt Tiefbauten			900.00		146.30
3151.01	Unterhalt Maschinen, Geräte und Werkzeuge	3'578.35		2'000.00		3'434.15
3160.01	Mieten und Pacht Liegenschaften	2'352.50		500.00		120.00

Bezeichnung	Rechnung 2022		Budget 2022		Rechnung 2021	
	Aufwand	Ertrag	Aufwand	Ertrag	Aufwand	Ertrag
3161.01 Mieten und Benützungskosten	2'880.00		2'900.00		3'214.25	
3180.01 Wertberichtigungen auf Forderungen	300.00		400.00		700.00	
3181.01 Tatsächliche Forderungsverluste	527.65				711.15	
3300.31 Planmässige Abschreibungen Tiefbauten VV Abfall	6'306.00		6'350.00		6'306.00	
3300.41 Planmässige Abschreibungen Hochbauten VV Abfall	81.00		100.00		81.00	
3300.61 Planmässige Abschreibungen Mobilien VV Abfall	8'998.00		9'000.00		8'998.00	
3409.01 Interne Verrechnung Zinsen SF			300.00			
3612.01 Interne Verrechnung Verwaltungsaufwand SF	94'694.00		90'400.00		94'715.00	
3631.01 Beitrag in Fonds Kanton	2'233.55		2'300.00		2'142.05	
3632.01 Beitrag Gemeinde Frutigen Tierkadaversammelstelle	2'288.10		2'500.00		2'094.35	
4240.01 Gebühren für Abfall		196'442.20		204'000.00		199'621.60
4240.02 Gebühren Container Plomben		66'580.55		65'000.00		60'053.00
4240.03 Gebühren Separatsammlungen		10'959.95		12'000.00		8'296.05
4240.04 Gebühren Deponie		19'185.10		5'000.00		33'166.20
4260.01 Rückerstattungen Dritter		16'857.50		14'300.00		16'804.60
4409.01 Interne Verrechnung Zinsen SF		270.00		100.00		180.00
9010.01 Ertragsüberschuss SF	17'379.99		7'650.00		35'240.54	
9011.01 Aufwandüberschuss SF						
<b>74 Verbauungen</b>	<b>771'174.99</b>	<b>658'108.20</b>	<b>1'304'100.00</b>	<b>1'137'500.00</b>	<b>761'497.75</b>	<b>669'582.55</b>
<b>741 Gewässerverbauungen</b>	<b>9'000.00</b>		<b>11'250.00</b>			
<b>7410 Gewässerverbauungen</b>	<b>9'000.00</b>		<b>11'250.00</b>			
3660.21 Planmässige Abschreibungen IVB Schwellenkorporation	9'000.00		11'250.00			
<b>742 Schutzverbauungen</b>	<b>42'700.35</b>	<b>33'793.70</b>	<b>55'400.00</b>	<b>33'500.00</b>	<b>20'256.50</b>	<b>16'079.50</b>
<b>7420 Schutzverbauungen, Lawinenschutz</b>	<b>42'700.35</b>	<b>33'793.70</b>	<b>55'400.00</b>	<b>33'500.00</b>	<b>20'256.50</b>	<b>16'079.50</b>
3000.01 Entschädigungen Lawinenspezialisten	3'365.10		12'200.00		1'195.05	
3050.01 AG-Beiträge AHV, IV, EO, ALV, Verwaltungskosten	162.25		800.00		46.60	
3053.01 AG-Beiträge an Unfallversicherungen	47.20		150.00		8.55	
3054.01 AG-Beiträge an Familienausgleichskasse	40.10		200.00		11.50	
3055.01 AG-Beiträge an Krankentaggeldversicherungen			50.00			
3090.01 Aus- und Weiterbildung	580.00		4'000.00			

Bezeichnung	Rechnung 2022		Budget 2022		Rechnung 2021		
	Aufwand	Ertrag	Aufwand	Ertrag	Aufwand	Ertrag	
3099.01	Übriger Personalaufwand	462.00		1'000.00			
3101.01	Betriebs- und Verbrauchsmaterial			1'500.00		1'365.00	
3130.01	Dienstleistungen Dritter	9'235.15		10'000.00		10'051.70	
3132.01	Honorare externe Berater					2'947.00	
3143.01	Unterhalt Schutzbauten	28'777.75		25'000.00		4'631.10	
3170.01	Reisekosten und Spesen	30.80		500.00			
4260.01	Rückerstattungen Dritter		666.20		3'000.00	3'335.60	
4631.01	Beitrag Kanton Lawinenschutz		9'305.25		9'500.00	8'774.40	
4631.02	Beitrag Kanton Schutzbauten		23'822.25		21'000.00	3'969.50	
<b>745</b>	<b>Naturgefahren</b>	<b>719'474.64</b>	<b>624'314.50</b>	<b>1'237'450.00</b>	<b>1'104'000.00</b>	<b>741'241.25</b>	<b>653'503.05</b>
<b>7450</b>	<b>Naturgefahren</b>	<b>719'474.64</b>	<b>624'314.50</b>	<b>1'237'450.00</b>	<b>1'104'000.00</b>	<b>741'241.25</b>	<b>653'503.05</b>
3000.01	Entschädigungen, Sitzungsgelder	375.00		750.00		1'665.00	
3010.01	Löhne, Entschädigungen NGB	10'417.85		10'700.00		18'288.40	
3050.01	AG-Beiträge AHV, IV, EO, ALV, Verwaltungskosten	564.45		850.00		1'023.15	
3053.01	AG-Beiträge an Unfallversicherungen	75.70		150.00		187.50	
3054.01	AG-Beiträge an Familienausgleichskasse	139.50		200.00		252.85	
3055.01	AG-Beiträge an Krankentaggeldversicherungen	55.55		50.00		55.05	
3099.01	Übriger Personalaufwand	248.75					
3100.01	Büromaterial						
3101.01	Betriebs- und Verbrauchsmaterial Spitze Stein	2'578.80		3'000.00		3'147.45	
3111.01	Anschaffungen von Maschinen, Geräte und Werkzeugen						
3130.01	Dienstleistungen Dritter	2'541.40		500.00		2'250.55	
3132.01	Honorare externe Berater, Fachexperten Spitze Stei	673'169.94		1'200'000.00		709'961.60	
3132.02	Honorare externe Berater, Fachexperten allgemein	1'083.35					
3132.03	Kosten Spitze Stei nicht subventioniert	12'044.95		15'000.00		2'188.00	
3132.04	Honorare externe Berater Notfallplanung					226.70	
3132.05	Honorare externe Berater Notmassnahmen Allmiflue	5'412.40					
3134.01	Sachversicherungsprämien (Einsatzkostenversicherung)			3'000.00			
3170.01	Reisekosten und Spesen	2'500.00		2'900.00		1'668.00	
3300.61	Planmässige Abschreibungen Mobilien VV	7'940.00					
3320.91	Planmässige Abschreibungen Naturgefahrenkarte	327.00		350.00		327.00	
4260.01	Rückerstattungen Dritter		560.05				
4631.01	Beitrag Kanton Spitzer Stei		619'316.30		1'104'000.00	653'164.70	



Bezeichnung	Rechnung 2022		Budget 2022		Rechnung 2021	
	Aufwand	Ertrag	Aufwand	Ertrag	Aufwand	Ertrag
4631.02 Beitrag Kanton Notfallplanung						338.35
4631.05 Beitrag Kanton Allmiflue		4'438.15				
<b>76 Bekämpfung von Umweltverschmutzung</b>	<b>1'000.00</b>		<b>1'700.00</b>		<b>1'163.00</b>	
<b>761 Luftreinhaltung und Klimaschutz</b>	<b>1'000.00</b>		<b>1'000.00</b>		<b>500.00</b>	
<b>7610 Luftreinhaltung und Klimaschutz</b>	<b>1'000.00</b>		<b>1'000.00</b>		<b>500.00</b>	
3635.01 Beiträge an private Unternehmungen	1'000.00		1'000.00		500.00	
<b>769 Übrige Bekämpfung von Umweltverschmutzung</b>			<b>700.00</b>		<b>663.00</b>	
<b>7690 Übrige Bekämpfung von Umweltverschmutzung</b>			<b>700.00</b>		<b>663.00</b>	
3631.01 Beitrag Energieberatung			700.00		663.00	
<b>77 Übriger Umweltschutz</b>	<b>34'543.30</b>	<b>2'400.00</b>	<b>31'500.00</b>	<b>5'000.00</b>	<b>21'657.00</b>	<b>4'050.00</b>
<b>771 Friedhof und Bestattung</b>	<b>23'635.00</b>	<b>2'400.00</b>	<b>17'550.00</b>	<b>5'000.00</b>	<b>10'922.60</b>	<b>4'050.00</b>
<b>7710 Friedhof und Bestattung</b>	<b>23'635.00</b>	<b>2'400.00</b>	<b>17'550.00</b>	<b>5'000.00</b>	<b>10'922.60</b>	<b>4'050.00</b>
3101.01 Betriebs- und Verbrauchsmaterial	10'929.05		5'300.00		1'605.30	
3111.01 Anschaffung von Maschinen, Geräte und Werkzeugen			500.00			
3120.01 Wasser, Energie, Entsorgung	1'404.95		1'400.00		1'284.15	
3130.01 Dienstleistungen Dritter			100.00			
3134.01 Sachversicherungsprämien	267.85		300.00		256.40	
3137.01 Steuern und Abgaben	298.40		300.00		223.80	
3143.01 Unterhalt	504.95		2'500.00		6'281.75	
3151.01 Unterhalt Maschinen, Geräte und Werkzeuge	23.80		300.00		449.20	
3300.31 Planmässige Abschreibungen Tiefbauten	35.00		50.00		35.00	
3910.01 Interne Verrechnung von Dienstleistungen	10'171.00		6'800.00		787.00	
4240.01 Bestattungsgebühren		2'400.00		5'000.00		4'050.00

Bezeichnung	Rechnung 2022		Budget 2022		Rechnung 2021	
	Aufwand	Ertrag	Aufwand	Ertrag	Aufwand	Ertrag
<b>779 Umweltschutz, übriges</b>	<b>10'908.30</b>		<b>13'950.00</b>		<b>10'734.40</b>	
<b>7791 Öffentliche Toilettenanlagen</b>	<b>6'333.90</b>		<b>8'650.00</b>		<b>6'707.25</b>	
3120.01 Wasser, Energie, Entsorgung	479.25		1'200.00		1'114.95	
3101.01 Betriebs- und Verbrauchsmaterial öffentl. WC	954.40		800.00		400.60	
3144.01 Unterhalt öffentl. WC	64.25		400.00		348.70	
3161.01 Miete und Benützungskosten	630.00		2'650.00		630.00	
3910.01 Interne Verrechnung von Dienstleistungen	4'206.00		3'600.00		4'213.00	
<b>7792 Hundetoiletten</b>	<b>4'574.40</b>		<b>5'300.00</b>		<b>4'027.15</b>	
3101.01 Betriebs- und Verbrauchsmaterial Robidog	4'574.40		3'800.00		4'027.15	
3111.01 Anschaffungen Maschinen, Geräte und Werkzeuge			1'500.00			
<b>79 Raumordnung</b>	<b>49'583.50</b>	<b>37'346.50</b>	<b>12'750.00</b>		<b>12'239.00</b>	
<b>790 Raumordnung</b>	<b>49'583.50</b>	<b>37'346.50</b>	<b>12'750.00</b>		<b>12'239.00</b>	
<b>7900 Raumordnung</b>	<b>46'933.50</b>	<b>37'346.50</b>	<b>10'100.00</b>		<b>9'587.00</b>	
3000.01 Löhne, Tag- und Sitzungsgelder			500.00			
3320.91 Planmässige Abschreibungen übrige immaterielle Anlagen	9'587.00		9'600.00		9'587.00	
3690.01 Investitionsbeitrag ER an IR	37'346.50					
4893.01 Entnahme aus SF MWA		37'346.50				
<b>7906 Regionale Planungsgruppen</b>	<b>2'650.00</b>		<b>2'650.00</b>		<b>2'652.00</b>	
3632.01 Beiträge Planungsregion Kandertal	2'650.00		2'650.00		2'652.00	

Bezeichnung	Rechnung 2022		Budget 2022		Rechnung 2021	
	Aufwand	Ertrag	Aufwand	Ertrag	Aufwand	Ertrag
<b>8 Volkswirtschaft</b>	<b>199'603.00</b>	<b>182'472.55</b>	<b>175'350.00</b>	<b>140'850.00</b>	<b>145'253.35</b>	<b>148'772.90</b>
<b>81 Landwirtschaft</b>	<b>2'029.95</b>		<b>2'450.00</b>		<b>1'825.15</b>	
<b>812 Strukturverbesserungen</b>	<b>358.00</b>		<b>400.00</b>		<b>358.00</b>	
<b>8120 Strukturverbesserungen</b>	<b>358.00</b>		<b>400.00</b>		<b>358.00</b>	
3636.01 Arbeitsgemeinschaft für Berggebiete (SAB)	358.00		400.00		358.00	
<b>814 Produktionsverbesserungen Pflanzen</b>	<b>1'671.95</b>		<b>2'050.00</b>		<b>1'467.15</b>	
<b>8140 Produktionsverbesserungen Pflanzen</b>	<b>1'671.95</b>		<b>2'050.00</b>		<b>1'467.15</b>	
3010.01 Entschädigung Ackerbaustellenleiter u. Feuerbrandkontrolle	1'185.40		1'500.00		1'143.40	
3050.01 AG-Beiträge AHV, IV, EO, ALV	76.80		100.00		74.05	
3053.01 AG-Beiträge an Unfallversicherungen	3.05		50.00		2.95	
3054.01 AG-Beiträge an Familienausgleichskasse	18.95		50.00		18.30	
3055.01 AG-Beiträge an Krankentaggeldversicherung	4.30		50.00		3.45	
3170.01 Reisekosten und Spesen	293.40		200.00		201.00	
3635.01 Beiträge an private Unternehmungen	90.05		100.00		24.00	
<b>82 Forstwirtschaft</b>	<b>8'000.00</b>		<b>6'000.00</b>		<b>8'000.00</b>	
<b>820 Forstwirtschaft</b>	<b>8'000.00</b>		<b>6'000.00</b>		<b>8'000.00</b>	
<b>8200 Forstwirtschaft</b>	<b>8'000.00</b>		<b>6'000.00</b>		<b>8'000.00</b>	
3632.01 Beitrag Gemeindeverband Forststrukturen	8'000.00		6'000.00		8'000.00	
<b>84 Tourismus</b>	<b>189'205.05</b>	<b>138'452.55</b>	<b>166'150.00</b>	<b>96'250.00</b>	<b>134'906.50</b>	<b>102'296.00</b>
<b>840 Tourismus</b>	<b>189'205.05</b>	<b>138'452.55</b>	<b>166'150.00</b>	<b>96'250.00</b>	<b>134'906.50</b>	<b>102'296.00</b>
<b>8406 Regionaler Tourismus</b>	<b>189'205.05</b>	<b>138'452.55</b>	<b>166'150.00</b>	<b>96'250.00</b>	<b>134'906.50</b>	<b>102'296.00</b>
3510.01 Einlage in Fonds Kurtaxe	44'067.55		30'000.00		32'016.00	
3634.03 Beitrag Unesco Welterbe SAJA	9'375.00		9'400.00		9'375.00	
3635.01 Beiträge an private Unternehmungen	32'644.00		39'450.00		3'640.50	

Bezeichnung	Rechnung 2022		Budget 2022		Rechnung 2021	
	Aufwand	Ertrag	Aufwand	Ertrag	Aufwand	Ertrag
3635.02 Beitrag TALK AG	54'000.00		54'000.00		54'000.00	
3910.01 Interne Verrechnung von Dienstleistungen	5'051.00		3'300.00		3'860.00	
3990.01 Interne Verrechnung Kurtaxen (3411)	44'067.50		30'000.00		32'015.00	
4260.01 Rückerstattung Dritter		6'250.00		6'250.00		6'250.00
4635.01 TALK AG, Anteil Kurtaxen		132'202.55		90'000.00		96'046.00
<b>87 Brennstoffe und Energie</b>		<b>43'420.00</b>		<b>44'000.00</b>		<b>45'876.90</b>
<b>871 Elektrizität</b>		<b>43'420.00</b>		<b>44'000.00</b>		<b>45'876.90</b>
<b>8710 Elektrizität</b>		<b>43'420.00</b>		<b>44'000.00</b>		<b>45'876.90</b>
4120.01 Konzession LWK AG		43'420.00		44'000.00		45'876.90
<b>89 Sonstige gewerbliche Betriebe</b>	<b>368.00</b>	<b>600.00</b>	<b>750.00</b>	<b>600.00</b>	<b>521.70</b>	<b>600.00</b>
<b>890 Sonstige gewerbliche Betriebe</b>	<b>368.00</b>	<b>600.00</b>	<b>750.00</b>	<b>600.00</b>	<b>521.70</b>	<b>600.00</b>
<b>8900 Sonstige gewerbliche Betriebe</b>	<b>368.00</b>	<b>600.00</b>	<b>750.00</b>	<b>600.00</b>	<b>521.70</b>	<b>600.00</b>
3134.01 Sachversicherungsprämien Schlachthaus	206.65		200.00		190.70	
3137.01 Steuern und Abgaben	161.35		150.00		121.00	
3143.01 Unterhalt Schlachthaus			300.00		210.00	
3151.01 Unterhalt Mobilien, Maschinen Schlachthaus			100.00			
4470.01 Pachtzins Schlachthaus		600.00		600.00		600.00
<b>9 Finanzen und Steuern</b>	<b>1'400'129.53</b>	<b>5'613'548.65</b>	<b>665'300.00</b>	<b>5'060'350.00</b>	<b>1'112'290.66</b>	<b>5'281'831.75</b>
<b>91 Steuern</b>	<b>60'517.55</b>	<b>4'423'065.30</b>		<b>3'867'200.00</b>	<b>3'304.09</b>	<b>4'024'850.20</b>
<b>910 Steuern</b>	<b>60'517.55</b>	<b>4'423'065.30</b>		<b>3'867'200.00</b>	<b>3'304.09</b>	<b>4'024'850.20</b>
<b>9100 Allgemeine Gemeindesteuern</b>	<b>60'450.75</b>	<b>3'308'776.35</b>		<b>3'067'700.00</b>	<b>-42.75</b>	<b>3'213'022.00</b>
3180.01 Wertberichtigung gefährdete Steuerguthaben	37'000.00		-20'000.00		-25'000.00	
3181.01 Forderungsverluste allgemeine Gemeindesteuern	23'450.75		20'000.00		24'957.25	
4000.01 Einkommenssteuern		2'296'433.35		2'276'300.00		2'174'241.80
4000.21 Nachsteuern und Bussen		28'097.40		1'000.00		36'653.85

Bezeichnung	Rechnung 2022		Budget 2022		Rechnung 2021	
	Aufwand	Ertrag	Aufwand	Ertrag	Aufwand	Ertrag
4000.41 Aktive Steuerauscheidungen Einkommen		110'737.95		80'000.00		75'349.60
4000.51 Passive Steuerauscheidungen Einkommen		-27'092.00		-35'000.00		-35'702.95
4000.61 Pauschale Steueranrechnungen natürliche Personen		-239.40		-1'000.00		-969.55
4001.01 Vermögenssteuern		348'545.35		310'000.00		376'392.95
4001.41 Aktive Steuerauscheidungen Vermögen		47'687.50		40'000.00		32'916.15
4001.51 Passive Steuerauscheidungen Vermögen		-16'274.55		-10'000.00		-12'492.60
4002.01 Quellensteuern		198'716.85		140'000.00		177'795.45
4002.11 Quellensteuern aus BGSA		486.50		300.00		229.30
4010.01 Gewinnsteuern		246'078.20		220'000.00		335'831.15
4010.41 Aktive Steuerauscheidungen Gewinnsteuern		77'177.70		50'000.00		60'246.40
4010.51 Passive Steuerauscheidungen Gewinnsteuern		-5'695.05		-10'000.00		-8'521.50
4011.01 Kapitalsteuern		2'141.80		5'000.00		-620.50
4011.41 Aktive Steuerauscheidungen Kapitalsteuern		86.60		1'000.00		652.80
4011.51 Passive Steuerauscheidungen Kapitalsteuern		-3'089.05		-1'000.00		-4'178.05
4019.01 Holdingsteuern				100.00		14.00
4029.01 Eingang abgeschriebene Steuern		4'977.20		1'000.00		5'183.70
<b>9101 Sondersteuern</b>		<b>404'229.60</b>		<b>140'000.00</b>	<b>595.60</b>	<b>112'655.30</b>
3181.01 Forderungsverluste Sondersteuern					595.60	
4022.01 Grundstückgewinnsteuern		292'911.20		50'000.00		25'821.55
4022.11 Sonderveranlagungen		111'318.40		90'000.00		86'833.75
<b>9102 Liegenschaftssteuern</b>	<b>66.80</b>	<b>698'999.35</b>		<b>650'000.00</b>	<b>2'751.24</b>	<b>689'652.90</b>
3181.01 Forderungsverluste Liegenschaftssteuern	66.80				2'751.24	
4021.01 Liegenschaftssteuern		698'783.20		650'000.00		689'458.90
4029.01 Eingang abgeschriebene Liegenschaftssteuern		216.15				194.00
<b>9103 Hundetaxen</b>		<b>11'060.00</b>		<b>9'500.00</b>		<b>9'520.00</b>
4033.01 Hundetaxe		11'060.00		9'500.00		9'520.00

Bezeichnung	Rechnung 2022		Budget 2022		Rechnung 2021	
	Aufwand	Ertrag	Aufwand	Ertrag	Aufwand	Ertrag
<b>93 Finanz- und Lastenausgleich</b>	<b>239'297.00</b>	<b>1'045'151.00</b>	<b>244'200.00</b>	<b>1'089'000.00</b>	<b>240'548.00</b>	<b>1'089'561.00</b>
<b>930 Finanz- und Lastenausgleich</b>	<b>239'297.00</b>	<b>1'045'151.00</b>	<b>244'200.00</b>	<b>1'089'000.00</b>	<b>240'548.00</b>	<b>1'089'561.00</b>
<b>9300 Finanz- und Lastenausgleich</b>	<b>239'297.00</b>	<b>1'045'151.00</b>	<b>244'200.00</b>	<b>1'089'000.00</b>	<b>240'548.00</b>	<b>1'089'561.00</b>
3621.61 Lastenausgleich neue Aufgabenteilung	239'297.00		244'200.00		240'548.00	
4621.61 Geografisch-Topografischer Zuschuss		957'326.00		961'000.00		960'819.00
4621.62 Soziodemografischer Zuschuss		16'573.00		18'700.00		18'786.00
4622.71 Disparitätenabbau Gemeinden		71'252.00		109'300.00		109'956.00
<b>95 Ertragsanteile, übrige</b>		<b>46'106.10</b>		<b>16'000.00</b>		<b>60'158.15</b>
<b>950 Ertragsanteile, übrige</b>		<b>46'106.10</b>		<b>16'000.00</b>		<b>60'158.15</b>
<b>9500 Ertragsanteile, übrige Erbsch. u. Schenkungssteuern</b>		<b>46'106.10</b>		<b>16'000.00</b>		<b>60'158.15</b>
4024.01 Erbschafts- und Schenkungssteuern		30'664.80		5'000.00		45'127.70
4600.01 Ertragsanteile an Direkter Bundessteuer		15'441.30		11'000.00		15'030.45
<b>96 Vermögens- und Schuldenverwaltung</b>	<b>79'584.01</b>	<b>99'226.25</b>	<b>83'300.00</b>	<b>88'150.00</b>	<b>79'952.82</b>	<b>97'479.40</b>
<b>961 Zinsen</b>	<b>44'514.85</b>	<b>47'482.25</b>	<b>49'800.00</b>	<b>41'750.00</b>	<b>48'257.65</b>	<b>50'043.00</b>
<b>9610 Zinsen</b>	<b>44'514.85</b>	<b>47'482.25</b>	<b>49'800.00</b>	<b>41'750.00</b>	<b>48'257.65</b>	<b>50'043.00</b>
3181.01 Abschreibungen (Verzugszins)	686.10		1'000.00		613.45	
3400.01 Verzinsung laufende Verbindlichkeiten					37.75	
3401.01 Verzinsung kurzfristige Finanzverbindlichkeiten	600.00		2'000.00		1'285.15	
3406.01 Verzinsung langfristige Finanzverbindlichkeiten	37'845.00		41'600.00		41'291.65	
3409.01 Übrige Passivzinsen	3'030.00		2'900.00		2'970.00	
3499.01 Vergütungsszinse Steuern	1'933.75		2'000.00		1'679.65	
3940.01 Interne Verrechnung von Zinsen	420.00		300.00		380.00	
4401.01 Verzugszinsen Steuern		13'311.10		10'000.00		16'204.50
4401.02 Zinsen Forderungen und Kontokorrente		283.65		300.00		
4402.01 Zinsen kurzfristige Finanzanlagen				100.00		
4407.01 Zinsen langfristige Finanzanlagen		920.00		900.00		920.00
4409.01 Interne Verrechnung von Zinsen SF		2'860.00		2'500.00		2'240.00

Bezeichnung	Rechnung 2022		Budget 2022		Rechnung 2021	
	Aufwand	Ertrag	Aufwand	Ertrag	Aufwand	Ertrag
4451.01 Erträge aus Beteiligungen VV		8'167.50		5'950.00		8'788.50
4940.01 Interne Verrechnung Zinsen allg. Haushalt		21'940.00		22'000.00		21'890.00
<b>963 Liegenschaften des Finanzvermögens</b>	<b>35'069.16</b>	<b>46'405.00</b>	<b>33'500.00</b>	<b>46'400.00</b>	<b>31'685.17</b>	<b>46'056.40</b>
<b>9630 Liegenschaften des Finanzvermögens</b>	<b>35'069.16</b>	<b>46'405.00</b>	<b>33'500.00</b>	<b>46'400.00</b>	<b>31'685.17</b>	<b>46'056.40</b>
3137.01 Steuern und Abgaben	757.00		600.00		567.75	
3430.01 Baulicher Unterhalt Liegenschaften FV	2'309.65		2'900.00		440.95	
3439.01 Übriger Liegenschaftsaufwand FV	10'062.51		8'000.00		8'786.47	
3940.01 Interne Verrechnung von Zinsen	21'940.00		22'000.00		21'890.00	
4260.01 Rückerstattungen Dritter		7'200.00		7'200.00		7'286.40
4430.01 Miet- und Pachtzinse Liegenschaften FV		39'205.00		39'200.00		38'770.00
<b>969 Finanzvermögen</b>		<b>5'339.00</b>			<b>10.00</b>	<b>1'380.00</b>
<b>9690 Finanzvermögen</b>		<b>5'339.00</b>			<b>10.00</b>	<b>1'380.00</b>
3499.01 Übriger Finanzaufwand					10.00	
4410.01 Gewinne aus Verkäufen von Aktien		3'499.00				
4440.01 Marktwertanpassungen Finanzanlagen		1'840.00				1'380.00
<b>99 Nicht aufgeteilte Posten</b>	<b>1'020'730.97</b>		<b>337'800.00</b>		<b>788'485.75</b>	<b>9'783.00</b>
<b>990 Nicht aufgeteilte Posten</b>	<b>837'903.35</b>		<b>337'800.00</b>		<b>669'107.52</b>	
<b>9900 Nicht aufgeteilte Posten</b>	<b>500'636.35</b>		<b>500.00</b>		<b>331'840.52</b>	
3180.01 Wertberichtigung Guthaben	300.00		500.00		1'100.00	
3181.01 Abschreibung div. Debitoren	336.35				740.52	
3893.01 Einlagen in Vorfinanzierung Investitionsvorhaben	500'000.00				330'000.00	
4893.01 Entnahmen aus Vorfinanzierung Infrastrukturvorhaben						
<b>9901 Abschreibungen best. VV</b>	<b>337'267.00</b>		<b>337'300.00</b>		<b>337'267.00</b>	
3300.91 Abschreibungen best. Verwaltungsvermögen	337'267.00		337'300.00		337'267.00	

Bezeichnung	Rechnung 2022		Budget 2022		Rechnung 2021	
	Aufwand	Ertrag	Aufwand	Ertrag	Aufwand	Ertrag
<b>995 Neutrale Aufwendungen und Erträge</b>					<b>9'783.00</b>	<b>9'783.00</b>
<b>9950 Neutrale Aufwendungen und Erträge</b>					<b>9'783.00</b>	<b>9'783.00</b>
3896.01 Einlage in Schwankungsreserve					9'783.00	
4896.01 Entnahme aus Neubewertungsreserve						9'783.00
<b>999 Abschluss</b>	<b>182'827.62</b>				<b>109'595.23</b>	
<b>9990 Abschluss</b>	<b>182'827.62</b>				<b>109'595.23</b>	
9000.01 Ertragsüberschuss	182'827.62				109'595.23	
<b>Total Aufwand/Ertrag</b>	<b>8'909'470.81</b>	<b>8'909'470.81</b>	<b>8'719'200.00</b>	<b>8'591'000.00</b>	<b>8'304'968.65</b>	<b>8'304'968.65</b>
Ertragsüberschuss						
Aufwandüberschuss				128'200.00		
<b>TOTAL</b>	<b>8'909'470.81</b>	<b>8'909'470.81</b>	<b>8'719'200.00</b>	<b>8'719'200.00</b>	<b>8'304'968.65</b>	<b>8'304'968.65</b>



Bezeichnung	Rechnung 2022		Budget 2022		Rechnung 2021	
	Aufwand	Ertrag	Aufwand	Ertrag	Aufwand	Ertrag
<b>3 Aufwand</b>	<b>8'709'263.20</b>		<b>8'711'550.00</b>		<b>8'160'132.88</b>	
30 Personalaufwand	1'564'220.00		1'627'050.00		1'500'710.97	
31 Sach- und übriger Betriebsaufwand	2'085'467.02		2'664'300.00		2'039'325.85	
33 Abschreibungen Verwaltungsvermögen	735'779.05		735'150.00		735'135.24	
34 Finanzaufwand	58'603.86		62'200.00		58'741.62	
35 Einlagen in Fonds und Spezialfinanzierungen	195'452.55		180'000.00		188'401.00	
36 Transferaufwand	3'308'459.25		3'241'900.00		3'090'316.45	
38 Ausserordentlicher Aufwand	531'002.97		16'250.00		355'617.75	
39 Interne Verrechnungen	230'278.50		184'700.00		191'884.00	
<b>4 Ertrag</b>		<b>8'866'184.52</b>		<b>8'551'400.00</b>		<b>8'251'492.61</b>
40 Fiskalertrag		4'453'730.10		3'872'200.00		4'069'977.90
41 Regalien und Konzessionen		43'420.00		44'000.00		45'876.90
42 Entgelte		1'125'883.21		1'041'000.00		1'038'371.30
44 Finanzertrag		136'404.70		125'100.00		135'328.95
45 Entnahmen aus Fonds und Spezialfinanzierungen		67'326.86		112'200.00		68'087.04
46 Transferertrag		2'723'401.60		3'156'200.00		2'692'183.52
48 Ausserordentlicher Ertrag		85'739.55		16'000.00		9'783.00
49 Interne Verrechnungen		230'278.50		184'700.00		191'884.00
<b>9 Abschlusskonten</b>	<b>200'207.61</b>	<b>43'286.29</b>	<b>7'650.00</b>	<b>39'600.00</b>	<b>144'835.77</b>	<b>53'476.04</b>
90 Abschluss Erfolgsrechnung	200'207.61	43'286.29	7'650.00	39'600.00	144'835.77	53'476.04

Bezeichnung	Rechnung 2022		Budget 2022		Rechnung 2021	
	Aufwand	Ertrag	Aufwand	Ertrag	Aufwand	Ertrag
<b>Total Aufwand/Ertrag</b>	<b>8'909'470.81</b>	<b>8'909'470.81</b>	<b>8'719'200.00</b>	<b>8'591'000.00</b>	<b>8'304'968.65</b>	<b>8'304'968.65</b>
Ertragsüberschuss						
Aufwandüberschuss				128'200.00		
<b>TOTAL</b>	<b>8'909'470.81</b>	<b>8'909'470.81</b>	<b>8'719'200.00</b>	<b>8'719'200.00</b>	<b>8'304'968.65</b>	<b>8'304'968.65</b>

Bezeichnung	Rechnung 2022		Budget 2022		Rechnung 2021	
	Aufwand	Ertrag	Aufwand	Ertrag	Aufwand	Ertrag
<b>3 Aufwand</b>	<b>8'709'263.20</b>		<b>8'711'550.00</b>		<b>8'160'132.88</b>	
<b>30 Personalaufwand</b>	<b>1'564'220.00</b>		<b>1'627'050.00</b>		<b>1'500'710.97</b>	
<b>300 Behörden und Kommissionen</b>	<b>87'206.95</b>		<b>105'900.00</b>		<b>99'604.50</b>	
3000 Löhne, Tag- und Sitzungsgelder an Behörden und Komm.	87'206.95		105'900.00		99'604.50	
<b>301 Löhne des Verwaltungs- und Betriebspersonals</b>	<b>1'214'924.10</b>		<b>1'249'500.00</b>		<b>1'161'980.95</b>	
3010 Löhne des Verwaltungs- und Betriebspersonals	1'214'924.10		1'249'500.00		1'161'980.95	
<b>305 Arbeitgeberbeiträge</b>	<b>216'211.30</b>		<b>224'350.00</b>		<b>217'560.00</b>	
3050 AG-Beiträge AHV, IV, EO, ALV, Verwaltungskosten	79'629.60		82'850.00		77'326.40	
3052 AG-Beiträge an Pensionskassen	98'183.95		99'950.00		99'540.15	
3053 AG-Beiträge an Unfallversicherungen	14'546.00		15'750.00		17'399.25	
3054 AG-Beiträge an Familienausgleichskasse	18'410.80		20'850.00		19'124.20	
3055 AG-Beiträge an Krankentaggeldversicherungen	5'440.95		4'950.00		4'170.00	
<b>309 Übriger Personalaufwand</b>	<b>45'877.65</b>		<b>47'300.00</b>		<b>21'565.52</b>	
3090 Aus- und Weiterbildung des Personals	15'556.90		23'100.00		4'407.60	
3091 Personalwerbung	9'203.05		4'500.00		6'398.20	
3099 Übriger Personalaufwand	21'117.70		19'700.00		10'759.72	
<b>31 Sach- und übriger Betriebsaufwand</b>	<b>2'085'467.02</b>		<b>2'664'300.00</b>		<b>2'039'325.85</b>	
<b>310 Material - und Warenaufwand</b>	<b>218'703.74</b>		<b>192'800.00</b>		<b>180'866.57</b>	
3100 Büromaterial	6'925.35		9'400.00		4'251.90	
3101 Betriebs-, Verbrauchsmaterial	145'481.38		119'500.00		116'241.38	
3102 Drucksachen, Publikationen	12'648.60		11'950.00		10'038.65	
3103 Fachliteratur, Zeitschriften	3'913.00		7'000.00		5'983.45	
3104 Lehrmittel	49'735.41		44'950.00		44'351.19	

Bezeichnung	Rechnung 2022		Budget 2022		Rechnung 2021	
	Aufwand	Ertrag	Aufwand	Ertrag	Aufwand	Ertrag
<b>311 Nicht aktivierbare Anlagen</b>	<b>59'140.88</b>		<b>98'750.00</b>		<b>25'181.37</b>	
3110 Büromaschinen und -geräte, Schulmobiliar	2'551.50		5'700.00		3'686.90	
3111 Maschinen, Geräte und Fahrzeuge	38'094.34		60'700.00		13'553.92	
3112 Kleider, Wäsche, Vorhänge	12'924.73		23'900.00		4'447.80	
3113 Hardware	1'660.10		2'000.00		1'278.25	
3118 Immaterielle Anlagen			1'150.00			
3119 Übrige nicht aktivierbare Anlagen	3'910.21		5'300.00		2'214.50	
<b>312 Ver- und Entsorgung Liegenschaften VV</b>	<b>146'087.35</b>		<b>148'600.00</b>		<b>133'210.30</b>	
3120 Ver- und Entsorgung Liegenschaften VV	146'087.35		148'600.00		133'210.30	
<b>313 Dienstleistungen und Honorare</b>	<b>1'157'317.32</b>		<b>1'775'250.00</b>		<b>1'240'755.17</b>	
3130 Dienstleistungen Dritter	346'675.58		380'600.00		353'539.27	
3132 Honorare externer Berater, Gutachter, Fachexperten	731'510.54		1'311'750.00		812'378.35	
3133 Informatiknutzungsaufwand	2'069.30		1'500.00		2'404.95	
3134 Sachversicherungsprämien	45'730.20		48'600.00		45'024.15	
3136 Honorare privatärztlicher Tätigkeit	5'900.00		7'500.00		6'099.10	
3137 Steuern und Abgaben	25'431.70		25'300.00		21'309.35	
<b>314 Baulicher und betrieblicher Unterhalt</b>	<b>119'596.85</b>		<b>160'700.00</b>		<b>153'861.95</b>	
3140 Unterhalt an Grundstücken	14'628.75		14'100.00		11'001.30	
3141 Unterhalt Strassen / Verkehrswege	42'241.80		89'700.00		89'896.20	
3143 Unterhalt Tiefbauten	42'860.95		43'200.00		38'688.65	
3144 Unterhalt Hochbauten	19'865.35		13'700.00		14'275.80	
<b>315 Unterhalt Mobilien und immaterielle Anlagen</b>	<b>142'794.20</b>		<b>124'800.00</b>		<b>156'927.95</b>	
3150 Unterhalt Büromaschinen und -geräte, Schulmobiliar	5'332.12		5'000.00		3'456.32	
3151 Unterh. Apparate, Maschinen, Geräte, Fahrzeuge, Werkzeuge	83'549.79		67'600.00		95'335.32	
3153 Unterhalt Informatik (Hardware)	25'214.40		25'150.00		26'209.00	
3158 Unterhalt immaterielle Anlagen	28'697.89		27'050.00		31'927.31	
<b>316 Mieten, Leasing, Pachten, Benutzungsgebühren</b>	<b>34'676.58</b>		<b>36'100.00</b>		<b>34'281.74</b>	
3160 Miete und Pacht Liegenschaften	17'852.50		16'000.00		15'620.00	
3161 Mieten, Benützungskosten Anlagen	16'824.08		20'100.00		18'661.74	

Bezeichnung	Rechnung 2022		Budget 2022		Rechnung 2021	
	Aufwand	Ertrag	Aufwand	Ertrag	Aufwand	Ertrag
<b>317 Spesenentschädigungen</b>	<b>79'505.15</b>		<b>82'900.00</b>		<b>56'994.60</b>	
3170 Reisekosten und Spesen	54'636.10		51'000.00		46'185.40	
3171 Exkursionen, Schulreisen und Lager	24'869.05		31'900.00		10'809.20	
<b>318 Wertberichtigungen auf Forderungen</b>	<b>64'642.15</b>		<b>3'900.00</b>		<b>10'602.86</b>	
3180 Wertberichtigungen auf Forderungen	36'300.00		-18'600.00		-23'147.00	
3181 Tatsächliche Forderungsverluste	28'342.15		22'500.00		33'749.86	
<b>319 Verschiedener Betriebsaufwand</b>	<b>63'002.80</b>		<b>40'500.00</b>		<b>46'643.34</b>	
3199 Übriger Betriebsaufwand	63'002.80		40'500.00		46'643.34	
<b>33 Abschreibungen Verwaltungsvermögen</b>	<b>735'779.05</b>		<b>735'150.00</b>		<b>735'135.24</b>	
<b>330 Abschreibungen Sachanlagen VV</b>	<b>694'855.05</b>		<b>686'050.00</b>		<b>683'718.14</b>	
3300 Planmässige Abschreibungen Sachanlagen	692'749.00		686'050.00		683'718.14	
3301 Ausserplanmässige Abschreibungen Sachanlagen	2'106.05					
<b>332 Abschreibungen Immaterielle Anlagen</b>	<b>40'924.00</b>		<b>49'100.00</b>		<b>51'417.10</b>	
3320 Planmässige Abschreibungen immaterieller Anlagen	40'924.00		49'100.00		51'417.10	
<b>34 Finanzaufwand</b>	<b>58'603.86</b>		<b>62'200.00</b>		<b>58'741.62</b>	
<b>340 Zinsaufwand</b>	<b>44'335.00</b>		<b>49'300.00</b>		<b>47'824.55</b>	
3400 Verzinsung laufende Verbindlichkeiten					37.75	
3401 Verzinsung kurzfristige Finanzverbindlichkeiten	600.00		2'000.00		1'285.15	
3406 Verzinsung langfristige Finanzverbindlichkeiten	37'845.00		41'600.00		41'291.65	
3409 Übrige Passivzinsen	5'890.00		5'700.00		5'210.00	
<b>343 Liegenschaftenaufwand Finanzvermögen</b>	<b>12'372.16</b>		<b>10'900.00</b>		<b>9'227.42</b>	
3430 Baulicher Unterhalt Liegenschaften FV	2'309.65		2'900.00		440.95	
3439 Übriger Liegenschaftenaufwand FV	10'062.51		8'000.00		8'786.47	

Bezeichnung	Rechnung 2022		Budget 2022		Rechnung 2021	
	Aufwand	Ertrag	Aufwand	Ertrag	Aufwand	Ertrag
<b>349 Verschiedener Finanzaufwand</b>	<b>1'896.70</b>		<b>2'000.00</b>		<b>1'689.65</b>	
3499 Übriger Finanzaufwand	1'896.70		2'000.00		1'689.65	
<b>35 Einlagen in Fonds und Spezialfinanzierungen</b>	<b>195'452.55</b>		<b>180'000.00</b>		<b>188'401.00</b>	
<b>351 Einlagen in Fonds und Spezialfinanzierungen im EK</b>	<b>195'452.55</b>		<b>180'000.00</b>		<b>188'401.00</b>	
3510 Einlagen in Spezialfinanzierungen des EK	195'452.55		180'000.00		188'401.00	
<b>36 Transferaufwand</b>	<b>3'308'459.25</b>		<b>3'241'900.00</b>		<b>3'090'316.45</b>	
<b>361 Entschädigungen an Gemeinwesen</b>	<b>1'894'899.45</b>		<b>1'872'200.00</b>		<b>1'826'267.50</b>	
3611 Entschädigungen an den Kanton	1'276'181.20		1'297'900.00		1'251'272.10	
3612 Entschädigungen an Gemeinden und Gemeindeverbände	618'718.25		574'300.00		574'995.40	
<b>362 Finanz- und Lastenausgleich</b>	<b>239'297.00</b>		<b>244'200.00</b>		<b>240'548.00</b>	
3621 Finanz- und Lastenausgleich an den Kanton	239'297.00		244'200.00		240'548.00	
<b>363 Beiträge an Gemeinwesen und Dritte</b>	<b>1'065'916.85</b>		<b>1'078'900.00</b>		<b>992'762.85</b>	
3630 Beiträge an den Bund	11'898.00		11'900.00		11'889.00	
3631 Beiträge an den Kanton	550'787.45		568'600.00		524'509.05	
3632 Beiträge an Gemeinden und Gemeindeverbände	63'045.60		70'850.00		51'582.45	
3634 Beiträge an öffentliche Unternehmungen	9'375.00		9'400.00		9'375.00	
3635 Beiträge an private Unternehmungen	397'574.55		381'350.00		364'261.75	
3636 Beiträge an private Organ. ohne Erwerbszweck	32'224.25		34'600.00		30'145.60	
3637 Beiträge an private Haushalte	1'012.00		2'200.00		1'000.00	
<b>366 Abschreibungen Investitionsbeiträge</b>	<b>44'717.00</b>		<b>46'600.00</b>		<b>30'738.10</b>	
3660 Planmässige Abschreibung Investitionsbeiträge	44'717.00		46'600.00		30'565.10	
3661 Ausserplanmässige Abschr. Investitionsbeiträge					173.00	
<b>369 Verschiedener Transferaufwand</b>	<b>63'628.95</b>					
3690 Übriger Transferaufwand	63'628.95					

Bezeichnung	Rechnung 2022		Budget 2022		Rechnung 2021	
	Aufwand	Ertrag	Aufwand	Ertrag	Aufwand	Ertrag
<b>38 Ausserordentlicher Aufwand</b>	<b>531'002.97</b>		<b>16'250.00</b>		<b>355'617.75</b>	
<b>389 Einlagen in Eigenkapital</b>	<b>531'002.97</b>		<b>16'250.00</b>		<b>355'617.75</b>	
3893 Einlagen in Vorfinanzierungen des EK	531'002.97		16'250.00		345'834.75	
3896 Einlagen in Neubewertungsreserven					9'783.00	
<b>39 Interne Verrechnungen</b>	<b>230'278.50</b>		<b>184'700.00</b>		<b>191'884.00</b>	
<b>391 Interne Verrechnung von Dienstleistungen</b>	<b>152'296.00</b>		<b>120'900.00</b>		<b>126'044.00</b>	
3910 Interne Verrechnung von Dienstleistungen	152'296.00		120'900.00		126'044.00	
<b>392 Interne Verrechnung von Pachten. Mieten, Ben.-kosten</b>	<b>11'555.00</b>		<b>11'500.00</b>		<b>11'555.00</b>	
3920 Interne Verrechnung von Pachten. Mieten, Ben.-kosten	11'555.00		11'500.00		11'555.00	
<b>394 Interne Verrechnung von kalk. Zinsen und Finanzaufwand</b>	<b>22'360.00</b>		<b>22'300.00</b>		<b>22'270.00</b>	
3940 Interne Verrechnung von kalk. Zinsen und Finanzaufwand	22'360.00		22'300.00		22'270.00	
<b>399 Übrige interne Verrechnungen</b>	<b>44'067.50</b>		<b>30'000.00</b>		<b>32'015.00</b>	
3990 Übrige interne Verrechnungen	44'067.50		30'000.00		32'015.00	
<b>4 Ertrag</b>		<b>8'866'184.52</b>		<b>8'551'400.00</b>		<b>8'251'492.61</b>
<b>40 Fiskalertrag</b>		<b>4'453'730.10</b>		<b>3'872'200.00</b>		<b>4'069'977.90</b>
<b>400 Direkte Steuern natürliche Personen</b>		<b>2'987'098.95</b>		<b>2'801'600.00</b>		<b>2'824'414.00</b>
4000 Einkommenssteuern natürliche Personen		2'407'937.30		2'321'300.00		2'249'572.75
4001 Vermögenssteuern natürliche Personen		379'958.30		340'000.00		396'816.50
4002 Quellensteuern natürliche Personen		199'203.35		140'300.00		178'024.75
<b>401 Direkte Steuern juristische Personen</b>		<b>316'700.20</b>		<b>265'100.00</b>		<b>383'424.30</b>
4010 Gewinnsteuern juristische Personen		317'560.85		260'000.00		387'556.05
4011 Kapitalsteuern juristische Personen		-860.65		5'000.00		-4'145.75
4019 Übrige direkte Steuern juristische Personen				100.00		14.00

Bezeichnung	Rechnung 2022		Budget 2022		Rechnung 2021	
	Aufwand	Ertrag	Aufwand	Ertrag	Aufwand	Ertrag
<b>402</b>	<b>Übrige Direkte Steuern</b>					
		<b>1'138'870.95</b>		<b>796'000.00</b>		<b>852'619.60</b>
4021	Grundsteuern	698'783.20		650'000.00		689'458.90
4022	Vermögensgewinnsteuern	404'229.60		140'000.00		112'655.30
4024	Erbschafts- und Schenkungssteuern	30'664.80		5'000.00		45'127.70
4029	Eingang abgeschriebene Steuern	5'193.35		1'000.00		5'377.70
<b>403</b>	<b>Besitz- und Aufwandsteuern</b>	<b>11'060.00</b>		<b>9'500.00</b>		<b>9'520.00</b>
4033	Hundetaxen	11'060.00		9'500.00		9'520.00
<b>41</b>	<b>Regalien und Konzessionen</b>	<b>43'420.00</b>		<b>44'000.00</b>		<b>45'876.90</b>
<b>412</b>	<b>Konzessionen</b>	<b>43'420.00</b>		<b>44'000.00</b>		<b>45'876.90</b>
4120	Konzessionen	43'420.00		44'000.00		45'876.90
<b>42</b>	<b>Entgelte</b>	<b>1'125'883.21</b>		<b>1'041'000.00</b>		<b>1'038'371.30</b>
<b>420</b>	<b>Ersatzabgaben</b>	<b>69'816.55</b>		<b>65'000.00</b>		<b>72'234.55</b>
4200	Ersatzabgaben	69'816.55		65'000.00		72'234.55
<b>421</b>	<b>Gebühren für Amtshandlungen</b>	<b>64'096.60</b>		<b>49'500.00</b>		<b>60'073.85</b>
4210	Gebühren für Amtshandlungen	64'096.60		49'500.00		60'073.85
<b>424</b>	<b>Benützungsgebühren und Dienstleistungen</b>	<b>889'711.51</b>		<b>838'650.00</b>		<b>850'073.00</b>
4240	Benützungsgebühren und Dienstleistungen	889'711.51		838'650.00		850'073.00
<b>426</b>	<b>Rückerstattungen</b>	<b>85'974.85</b>		<b>79'350.00</b>		<b>53'869.90</b>
4260	Rückerstattungen Dritter	85'974.85		79'350.00		53'869.90
<b>427</b>	<b>Bussen</b>	<b>16'283.70</b>		<b>8'500.00</b>		<b>2'120.00</b>
4270	Bussen	16'283.70		8'500.00		2'120.00



Bezeichnung	Rechnung 2022		Budget 2022		Rechnung 2021	
	Aufwand	Ertrag	Aufwand	Ertrag	Aufwand	Ertrag
<b>44 Finanzertrag</b>		<b>136'404.70</b>		<b>125'100.00</b>		<b>135'328.95</b>
<b>440 Zinsertrag</b>		<b>19'514.75</b>		<b>16'300.00</b>		<b>21'504.50</b>
4401 Zinsen Forderungen und Kontokorrente		13'594.75		10'300.00		16'204.50
4402 Zinsen kurzfristige Finanzanlagen				100.00		
4407 Zinsen langfristige Finanzanlagen		920.00		900.00		920.00
4409 Übrige Zinsen von Finanzvermögen		5'000.00		5'000.00		4'380.00
<b>441 Realisierte Gewinne FV</b>		<b>3'499.00</b>				
4410 Gewinne aus Verkäufen von Finanzanlagen FV		3'499.00				
<b>443 Liegenschaftenertrag FV</b>		<b>39'205.00</b>		<b>39'200.00</b>		<b>38'770.00</b>
4430 Pacht- und Mietzinse Liegenschaften FV		39'205.00		39'200.00		38'770.00
<b>444 Wertberichtigung Anlagen FV</b>		<b>1'840.00</b>				<b>1'380.00</b>
4440 Wertberichtigungen Finanzanlagen FV		1'840.00				1'380.00
<b>445 Finanzertrag aus Darlehen und Beteiligungen des VV</b>		<b>8'167.50</b>		<b>5'950.00</b>		<b>8'788.50</b>
4451 Erträge aus Beteiligungen VV		8'167.50		5'950.00		8'788.50
<b>447 Liegenschaftsertrag VV</b>		<b>64'178.45</b>		<b>63'650.00</b>		<b>64'885.95</b>
4470 Pacht- und Mietzinse Liegenschaften VV		52'373.45		50'950.00		50'848.45
4472 Vergütung für Benützungen Liegenschaften VV		11'805.00		12'700.00		14'037.50
<b>45 Entnahmen aus Fonds und Spezialfinanzierungen</b>		<b>67'326.86</b>		<b>112'200.00</b>		<b>68'087.04</b>
<b>451 Entnahmen aus Fonds und Spezialfinanzierungen im EK</b>		<b>67'326.86</b>		<b>112'200.00</b>		<b>68'087.04</b>
4510 Entnahmen aus Spezialfinanzierungen des EK		67'326.86		112'200.00		68'087.04
<b>46 Transferertrag</b>		<b>2'723'401.60</b>		<b>3'156'200.00</b>		<b>2'692'183.52</b>
<b>460 Ertragsanteile von Dritten</b>		<b>15'466.30</b>		<b>11'000.00</b>		<b>15'030.45</b>
4600 Ertragsanteile vom Bund		15'441.30		11'000.00		15'030.45
4601 Ertragsanteile vom Kanton		25.00				

Bezeichnung	Rechnung 2022		Budget 2022		Rechnung 2021	
	Aufwand	Ertrag	Aufwand	Ertrag	Aufwand	Ertrag
<b>461 Entschädigungen von Gemeinwesen</b>		<b>764'385.75</b>		<b>726'400.00</b>		<b>715'205.12</b>
4611 Entschädigungen vom Kanton		128'793.10		131'300.00		111'876.07
4612 Entschädigungen von Gemeinden und -verbänden		635'592.65		595'100.00		603'329.05
<b>462 Finanz- und Lastenausgleich</b>		<b>1'045'151.00</b>		<b>1'089'000.00</b>		<b>1'089'561.00</b>
4621 Finanz- und Lastenausgleich vom Kanton		973'899.00		979'700.00		979'605.00
4622 Finanz- und Lastenausgleich von Gemeinden und -verbänden		71'252.00		109'300.00		109'956.00
<b>463 Beiträge von Gemeinwesen und Dritten</b>		<b>897'417.65</b>		<b>1'328'800.00</b>		<b>872'057.95</b>
4630 Beiträge vom Bund		1'710.00		2'000.00		3'140.00
4631 Beiträge vom Kanton		703'005.10		1'179'800.00		711'851.80
4632 Beiträge von Gemeinden und Gemeindeverbänden				4'500.00		4'307.35
4634 Beiträge von öffentlichen Unternehmungen		46'000.00		40'000.00		34'000.00
4635 Beiträge von privaten Unternehmungen		146'702.55		102'500.00		113'758.80
4636 Beiträge von privaten Organ. ohne Erwerbszweck						5'000.00
<b>469 Verschiedener Transferertrag</b>		<b>980.90</b>		<b>1'000.00</b>		<b>329.00</b>
4699 Rückverteilungen		980.90		1'000.00		329.00
<b>48 Ausserordentlicher Ertrag</b>		<b>85'739.55</b>		<b>16'000.00</b>		<b>9'783.00</b>
<b>489 Entnahmen aus Eigenkapital</b>		<b>85'739.55</b>		<b>16'000.00</b>		<b>9'783.00</b>
4893 Entnahmen aus Vorfinanzierungen des EK		85'739.55		16'000.00		
4896 Entnahmen aus Neubewertungsreserven						9'783.00
<b>49 Interne Verrechnungen</b>		<b>230'278.50</b>		<b>184'700.00</b>		<b>191'884.00</b>
<b>491 Interne Verrechnung von Dienstleistungen</b>		<b>152'296.00</b>		<b>120'900.00</b>		<b>126'044.00</b>
4910 Interne Verrechnung von Dienstleistungen		152'296.00		120'900.00		126'044.00
<b>492 Interne Verrechnung von Pachten, Mieten, Ben.-kosten</b>		<b>11'555.00</b>		<b>11'500.00</b>		<b>11'555.00</b>
4920 Interne Verrechnung von Pachten, Mieten, Ben.-kosten		11'555.00		11'500.00		11'555.00

Bezeichnung	Rechnung 2022		Budget 2022		Rechnung 2021	
	Aufwand	Ertrag	Aufwand	Ertrag	Aufwand	Ertrag
<b>494</b>	<b>Interne Verrechnung von kalk. Zinsen und Finanzaufwand</b>					
4940		22'360.00		22'300.00		22'270.00
		22'360.00		22'300.00		22'270.00
<b>499</b>	<b>Übrige interne Verrechnungen</b>					
4990		44'067.50		30'000.00		32'015.00
		44'067.50		30'000.00		32'015.00
<b>9</b>	<b>Abschlusskonten</b>					
	200'207.61	43'286.29	7'650.00	39'600.00	144'835.77	53'476.04
<b>90</b>	<b>Abschluss Erfolgsrechnung</b>					
	200'207.61	43'286.29	7'650.00	39'600.00	144'835.77	53'476.04
<b>900</b>	<b>Abschluss Erfolgsrechnung</b>					
9000		182'827.62				
9000		182'827.62			109'595.23	
9010		17'379.99	7'650.00		35'240.54	
9010		17'379.99	7'650.00		35'240.54	
9011				39'600.00		53'476.04
9011		43'286.29		39'600.00		53'476.04
		43'286.29		39'600.00		53'476.04
<b>Total Aufwand/Ertrag</b>	<b>8'909'470.81</b>	<b>8'909'470.81</b>	<b>8'719'200.00</b>	<b>8'591'000.00</b>	<b>8'304'968.65</b>	<b>8'304'968.65</b>
Ertragsüberschuss						
Aufwandüberschuss				128'200.00		
<b>TOTAL</b>	<b>8'909'470.81</b>	<b>8'909'470.81</b>	<b>8'719'200.00</b>	<b>8'719'200.00</b>	<b>8'304'968.65</b>	<b>8'304'968.65</b>

Bezeichnung	Rechnung 2022		Budget 2022		Rechnung 2021	
	Ausgaben	Einnahmen	Ausgaben	Einnahmen	Ausgaben	Einnahmen
<b>0 Allgemeine Verwaltung</b>	<b>27'950.75</b>		<b>30'000.00</b>			
Nettoaufwand		27'950.75		30'000.00		
Nettoertrag						
<b>1 Öffentliche Ordnung und Sicherheit, Verteidi</b>					<b>40'125.80</b>	
Nettoaufwand						40'125.80
Nettoertrag						
<b>2 Bildung</b>	<b>22'170.05</b>		<b>40'000.00</b>		<b>12'020.35</b>	
Nettoaufwand		22'170.05		40'000.00		12'020.35
Nettoertrag						
<b>3 Kultur, Sport und Freizeit</b>	<b>354'648.70</b>	<b>62'150.00</b>	<b>365'000.00</b>	<b>53'500.00</b>	<b>374'809.10</b>	<b>62'500.00</b>
Nettoaufwand		292'498.70		311'500.00		312'309.10
Nettoertrag						
<b>6 Verkehr und Nachrichtenübermittlung</b>	<b>47'011.80</b>	<b>66'129.95</b>	<b>20'000.00</b>	<b>20'000.00</b>	<b>36'837.60</b>	<b>26'000.00</b>
Nettoaufwand						10'837.60
Nettoertrag	19'118.15					
<b>7 Umweltschutz und Raumordnung</b>	<b>367'026.30</b>	<b>75'000.00</b>	<b>510'000.00</b>	<b>145'000.00</b>	<b>252'729.30</b>	<b>36'387.25</b>
Nettoaufwand		292'026.30		365'000.00		216'342.05
Nettoertrag						
<b>8 Volkswirtschaft</b>	<b>1'000.00</b>					
Nettoaufwand		1'000.00				
Nettoertrag						
<b>9 Finanzen</b>	<b>203'279.95</b>	<b>819'807.60</b>	<b>218'500.00</b>	<b>965'000.00</b>	<b>124'887.25</b>	<b>716'522.15</b>
Nettoaufwand						
Nettoertrag	616'527.65		746'500.00		591'634.90	
<b>Total</b>	<b>1'023'087.55</b>	<b>1'023'087.55</b>	<b>1'183'500.00</b>	<b>1'183'500.00</b>	<b>841'409.40</b>	<b>841'409.40</b>

	Bezeichnung	Rechnung 2022		Budget 2022		Rechnung 2021	
		Ausgaben	Einnahmen	Ausgaben	Einnahmen	Ausgaben	Einnahmen
0	<b>Allgemeine Verwaltung</b>	<b>27'950.75</b>		<b>30'000.00</b>			
02	<b>Allgemeine Dienste</b>	<b>27'950.75</b>		<b>30'000.00</b>			
022	<b>Allgemeine Dienste, übrige</b>	<b>27'950.75</b>		<b>30'000.00</b>			
0220	<b>Allgemeine Dienste, übrige</b>	<b>27'950.75</b>		<b>30'000.00</b>			
5200.02	Digitale Bauverwaltung	27'950.75		30'000.00			
029	<b>Verwaltungsliegenschaften, übriges</b>						
0290	<b>Verwaltungsliegenschaften, übriges</b>						
5040.07	Gemeindehaus, Neue Aussenbetontreppe						
1	<b>Öffentliche Ordnung und Sicherheit, Verteidigung</b>					<b>40'125.80</b>	
15	<b>Feuerwehr</b>					<b>35'100.75</b>	
150	<b>Feuerwehr</b>					<b>35'100.75</b>	
1500	<b>Feuerwehr</b>					<b>35'100.75</b>	
5060.01	Funkanlage					35'100.75	
16	<b>Verteidigung</b>					<b>5'025.05</b>	
162	<b>Zivile Verteidigung</b>					<b>5'025.05</b>	
1621	<b>Zivile Verteidigung</b>					<b>5'025.05</b>	
5060.01	Maschinen, Mobilien GFO					5'025.05	

Bezeichnung	Rechnung 2022		Budget 2022		Rechnung 2021	
	Ausgaben	Einnahmen	Ausgaben	Einnahmen	Ausgaben	Einnahmen
<b>2 Bildung</b>	<b>22'170.05</b>		<b>40'000.00</b>		<b>12'020.35</b>	
21 Obligatorische Schule	22'170.05		40'000.00		12'020.35	
217 Schulliegenschaften						
2170 Schulliegenschaften						
5090.01 Schulhaus, Ersatz Kinderspielplatz						
219 Obligatorische Schule, übriges	22'170.05		40'000.00		12'020.35	
2190 Schulleitung und Schulverwaltung	22'170.05		40'000.00		12'020.35	
5060.01 Schule, Ersatz Schulmobiliar	22'170.05		15'000.00		12'020.35	
5200.01 Schule, Informatik, Einführung CT School			25'000.00			
6320.01 Beitrag KandergrundICT School						
<b>3 Kultur, Sport und Freizeit</b>	<b>354'648.70</b>	<b>62'150.00</b>	<b>365'000.00</b>	<b>53'500.00</b>	<b>374'809.10</b>	<b>62'500.00</b>
32 Kultur, übrige	17'500.00	17'500.00				
329 Kultur, übriges	17'500.00	17'500.00				
3290 Kultur, übriges	17'500.00	17'500.00				
5650.02 Verein Seilbahnen Schweiz Investitionsbeitrag Museum	17'500.00					
6350.02 Beitrag aus SF MWA für Seilbahnmuseum		17'500.00				
<b>34 Sport und Freizeit</b>	<b>337'148.70</b>	<b>44'650.00</b>	<b>365'000.00</b>	<b>53'500.00</b>	<b>374'809.10</b>	<b>62'500.00</b>
341 Sport	286'576.90	44'650.00	345'000.00	53'500.00	331'672.90	62'500.00
3410 Sport	91'299.55	22'500.00	145'000.00	22'500.00		22'500.00
5650.01 Kunsteisbahn, Investitionsbeitrag	91'299.55		145'000.00			
6450.01 Kunsteisbahn, Darlehen		22'500.00		22'500.00		22'500.00

Bezeichnung	Rechnung 2022		Budget 2022		Rechnung 2021	
	Ausgaben	Einnahmen	Ausgaben	Einnahmen	Ausgaben	Einnahmen
<b>3411 Schwimmbad</b>	<b>195'277.35</b>	<b>22'150.00</b>	<b>200'000.00</b>	<b>31'000.00</b>	<b>331'672.90</b>	<b>40'000.00</b>
5040.01 Sanierung Anlagen	195'277.35		200'000.00		331'672.90	
6310.01 Beitrag Kanton		17'450.00		31'000.00		40'000.00
6350.01 Investitionsbeiträge von privaten Unternehmungen		4'700.00				
<b>342 Freizeit</b>	<b>50'571.80</b>		<b>20'000.00</b>		<b>43'136.20</b>	
<b>3420 Freizeit</b>	<b>50'571.80</b>		<b>20'000.00</b>		<b>43'136.20</b>	
5010.01 WW Gemmiweg	48'211.10		20'000.00		38'272.20	
5010.05 WW Grüenewald, Umverlegung						
5290.01 Studie Umlegung WW Grüenewald	2'360.70				4'864.00	
5290.02 Bahnhofmatte, Neugestaltung						
6350.01 Beiträge von priv. Untern. an WW Grüenewald						
<b>6 Verkehr und Nachrichtenübermittlung</b>	<b>47'011.80</b>	<b>66'129.95</b>	<b>20'000.00</b>	<b>20'000.00</b>	<b>36'837.60</b>	<b>26'000.00</b>
<b>61 Strassenverkehr</b>	<b>47'011.80</b>	<b>46'128.95</b>	<b>20'000.00</b>		<b>22'116.65</b>	
<b>615 Gemeindestrassen</b>	<b>12'165.30</b>	<b>26'282.45</b>	<b>20'000.00</b>		<b>22'116.65</b>	
<b>6150 Gemeindestrassen</b>	<b>7'999.50</b>		<b>20'000.00</b>			
5010.14 Zufahrt Kunsteisbahn	7'999.50					
5010.15 Strassenbeleuchtung, Massnahmen ESTI			20'000.00			
<b>6155 Parkplätze</b>	<b>4'165.80</b>	<b>26'282.45</b>			<b>22'116.65</b>	
5060.01 Maschinen, Mobilen und Fahrzeuge	4'165.80				22'116.65	
6350.01 Beitrag aus Fonds Parkplätze		26'282.45				
<b>618 Privatstrassen</b>	<b>34'846.50</b>	<b>19'846.50</b>				
<b>6180 Privatstrassen</b>	<b>34'846.50</b>	<b>19'846.50</b>				
5650.05 Bäuert Gastere, Beitrag Hochwasserschutz	30'000.00					
5650.06 Weggenossenschaft Ryharts, Beitrag Alpzufahrt	4'846.50					
6350.04 Beitrag aus SF MWA für Alpzufahrt Ryharts		4'846.50				
6350.05 Beitrag aus SF MWA für Hochwasserschutz Gastere		15'000.00				

Bezeichnung	Rechnung 2022		Budget 2022		Rechnung 2021	
	Ausgaben	Einnahmen	Ausgaben	Einnahmen	Ausgaben	Einnahmen
<b>63</b>	<b>Verkehr, übrige</b>					
		20'001.00		20'000.00	14'720.95	26'000.00
<b>632</b>	<b>Luft- und Raumfahrt</b>		1.00			
<b>6320</b>	<b>Luft- und Raumfahrt</b>		1.00			
6550.01	Bohag AG, Aktien		1.00			
<b>633</b>	<b>Sonstige Transportsysteme</b>		20'000.00		20'000.00	14'720.95
						26'000.00
<b>6330</b>	<b>Sonstige Transportsysteme</b>		20'000.00		20'000.00	14'720.95
5650.01	Luftseilbahn KanderstegSunnbüel AG, Investitionsb.				14'720.95	
6450.01	Luftseilbahn KanderstegSunnbüel AG, Darlehen		20'000.00		20'000.00	20'000.00
6370.01	Investitionsbeitrag aus Fonds Kurtaxen					6'000.00
<b>7</b>	<b>Umweltschutz und Raumordnung</b>	367'026.30	75'000.00	510'000.00	145'000.00	252'729.30
						36'387.25
<b>72</b>	<b>Abwasserentsorgung</b>	212'789.95	75'000.00	210'000.00	75'000.00	99'840.75
						34'250.00
<b>720</b>	<b>Abwasserentsorgung</b>	212'789.95	75'000.00	210'000.00	75'000.00	99'840.75
						34'250.00
<b>7201</b>	<b>Abwasserbeseitigung (Gemeindebetrieb)</b>	212'789.95	75'000.00	210'000.00	75'000.00	99'840.75
5032.04	GEP, ZpA, Leitungskataster			210'000.00		
5290.01	GEP, ZpA, Leitungskataster	212'789.95				99'840.75
6350.01	Beiträge ZpA		75'000.00		75'000.00	
						34'250.00
<b>73</b>	<b>Abfall</b>	3'304.55				
<b>730</b>	<b>Abfall</b>	3'304.55				
<b>7301</b>	<b>Abfall (Gemeindebetrieb)</b>	3'304.55				
5290.01	UeO GAP Oeschwald / NeueDeponien Dorf		3'304.55			



Bezeichnung	Rechnung 2022		Budget 2022		Rechnung 2021	
	Ausgaben	Einnahmen	Ausgaben	Einnahmen	Ausgaben	Einnahmen
<b>74</b>	<b>Verbauungen</b>	<b>150'000.00</b>	<b>150'000.00</b>		<b>150'000.00</b>	
<b>741</b>	<b>Gewässerverbauungen</b>	<b>150'000.00</b>	<b>150'000.00</b>		<b>150'000.00</b>	
<b>7410</b>	<b>Gewässerverbauungen</b>	<b>150'000.00</b>	<b>150'000.00</b>		<b>150'000.00</b>	
5620.01	Schwellenkorp., Investitionsbeitrag Oeschibach	150'000.00	150'000.00		150'000.00	
<b>79</b>	<b>Raumordnung</b>	<b>931.80</b>	<b>150'000.00</b>	<b>70'000.00</b>	<b>2'888.55</b>	<b>2'137.25</b>
<b>790</b>	<b>Raumordnung</b>	<b>931.80</b>	<b>150'000.00</b>	<b>70'000.00</b>	<b>2'888.55</b>	<b>2'137.25</b>
<b>7900</b>	<b>Raumordnung</b>	<b>931.80</b>	<b>150'000.00</b>	<b>70'000.00</b>	<b>2'888.55</b>	<b>2'137.25</b>
5290.13	Ortsplanung, Deponie Gygerweide Nordic Arena	931.80				
5290.16	Ortsplanung, BR, Überarbeit. (BMBV) & Gewässerräume				-164.85	
5290.18	Planung Parkierung GKO				3'053.40	
5290.19	Mobilitäts- und Parkraumstrategie		150'000.00			
5290.20	UeO GAP Oeschiwald / NeueDeponien Dorf					
6350.01	Anteil GKO, Planung Parkierung GKO					2'137.25
6350.03	Beiträge Mobilitäts- und Parkraumstrategie			70'000.00		
<b>8</b>	<b>Volkswirtschaft</b>	<b>1'000.00</b>				
<b>84</b>	<b>Tourismus</b>	<b>1'000.00</b>				
<b>840</b>	<b>Tourismus</b>	<b>1'000.00</b>				
<b>8406</b>	<b>Regionaler Tourismus</b>	<b>1'000.00</b>				
5550.01	Beteiligungen priv. Untern. Aktien Talk AG	1'000.00				

Bezeichnung	Rechnung 2022		Budget 2022		Rechnung 2021	
	Ausgaben	Einnahmen	Ausgaben	Einnahmen	Ausgaben	Einnahmen
<b>9</b> Finanzen	203'279.95	819'807.60	218'500.00	965'000.00	124'887.25	716'522.15
<b>99</b> Nicht aufgeteilte Posten	203'279.95	819'807.60	218'500.00	965'000.00	124'887.25	716'522.15
<b>999</b> Abschluss	203'279.95	819'807.60	218'500.00	965'000.00	124'887.25	716'522.15
<b>9990</b> Abschluss	203'279.95	819'807.60	218'500.00	965'000.00	124'887.25	716'522.15
5900.01 Passivierte Einnahmen	203'279.95		218'500.00		124'887.25	
6900.01 Aktivierte Ausgaben		819'807.60		965'000.00		716'522.15
<b>Total</b>	<b>1'023'087.55</b>	<b>1'023'087.55</b>	<b>1'183'500.00</b>	<b>1'183'500.00</b>	<b>841'409.40</b>	<b>841'409.40</b>

Bezeichnung	Rechnung 2022		Budget 2022		Rechnung 2021	
	Ausgaben	Einnahmen	Ausgaben	Einnahmen	Ausgaben	Einnahmen
<b>5 Investitionsausgaben</b>	<b>1'023'087.55</b>		<b>1'183'500.00</b>		<b>841'409.40</b>	
50 Sachanlagen	277'823.80		465'000.00		444'207.90	
52 Immaterielle Anlagen	247'337.75		205'000.00		107'593.30	
55 Beteiligungen, Grundkapitalien	1'000.00					
56 Investitionsbeiträge	293'646.05		295'000.00		164'720.95	
59 Übertrag an Bilanz	203'279.95		218'500.00		124'887.25	
<b>6 Investitionseinnahmen</b>		<b>1'023'087.55</b>		<b>1'183'500.00</b>		<b>841'409.40</b>
63 Investitionsbeiträge		160'778.95		176'000.00		82'387.25
64 Rückzahlung von Darlehen		42'500.00		42'500.00		42'500.00
65 Abgang von Beteiligungen, Grundkapitalien		1.00				
69 Übertrag an Bilanz		819'807.60		965'000.00		716'522.15
<b>Total</b>	<b>1'023'087.55</b>	<b>1'023'087.55</b>	<b>1'183'500.00</b>	<b>1'183'500.00</b>	<b>841'409.40</b>	<b>841'409.40</b>

Bezeichnung	Rechnung 2022		Budget 2022		Rechnung 2021	
	Ausgaben	Einnahmen	Ausgaben	Einnahmen	Ausgaben	Einnahmen
<b>5 Investitionsausgaben</b>	<b>1'023'087.55</b>		<b>1'183'500.00</b>		<b>841'409.40</b>	
<b>50 Sachanlagen</b>	<b>277'823.80</b>		<b>465'000.00</b>		<b>444'207.90</b>	
<b>501 Strassen / Verkehrswege</b>	<b>56'210.60</b>		<b>40'000.00</b>		<b>38'272.20</b>	
5010 Strassen / Verkehrswege	56'210.60		40'000.00		38'272.20	
<b>503 Tiefbauten</b>			<b>210'000.00</b>			
5032 Tiefbauten Abwasserbeseitig.			210'000.00			
<b>504 Hochbauten</b>	<b>195'277.35</b>		<b>200'000.00</b>		<b>331'672.90</b>	
5040 Hochbauten	195'277.35		200'000.00		331'672.90	
<b>506 Mobilien</b>	<b>26'335.85</b>		<b>15'000.00</b>		<b>74'262.80</b>	
5060 Mobilien	26'335.85		15'000.00		74'262.80	
<b>509 Übrige Sachanlagen</b>						
5090 Übrige Sachanlagen						
<b>52 Immaterielle Anlagen</b>	<b>247'337.75</b>		<b>205'000.00</b>		<b>107'593.30</b>	
<b>520 Informatik</b>	<b>27'950.75</b>		<b>55'000.00</b>			
5200 Informatik	27'950.75		55'000.00			
<b>529 Übrige immaterielle Anlagen</b>	<b>219'387.00</b>		<b>150'000.00</b>		<b>107'593.30</b>	
5290 Übrige immaterielle Anlagen	219'387.00		150'000.00		107'593.30	

Bezeichnung	Rechnung 2022		Budget 2022		Rechnung 2021	
	Ausgaben	Einnahmen	Ausgaben	Einnahmen	Ausgaben	Einnahmen
<b>55</b> <b>Beteiligungen, Grundkapitalien</b>	<b>1'000.00</b>					
<b>555</b> <b>Beteiligungen an privaten Unternehmungen</b>	<b>1'000.00</b>					
5550      Beteiligungen an privaten Unternehmungen	1'000.00					
<b>56</b> <b>Investitionsbeiträge</b>	<b>293'646.05</b>		<b>295'000.00</b>		<b>164'720.95</b>	
<b>562</b> <b>Investitionsbeiträge an Gemeinden und -verbände</b>	<b>150'000.00</b>		<b>150'000.00</b>		<b>150'000.00</b>	
5620      Investitionsbeiträge an Gemeinden und -verbänden	150'000.00		150'000.00		150'000.00	
<b>565</b> <b>Investitionsbeiträge an private Unternehmungen</b>	<b>143'646.05</b>		<b>145'000.00</b>		<b>14'720.95</b>	
5650      Investitionsbeiträge an private Unternehmungen	143'646.05		145'000.00		14'720.95	
<b>59</b> <b>Übertrag an Bilanz</b>	<b>203'279.95</b>		<b>218'500.00</b>		<b>124'887.25</b>	
<b>590</b> <b>Passivierungen</b>	<b>203'279.95</b>		<b>218'500.00</b>		<b>124'887.25</b>	
5900      Passivierte Einnahmen	203'279.95		218'500.00		124'887.25	
<b>6</b> <b>Investitionseinnahmen</b>		<b>1'023'087.55</b>		<b>1'183'500.00</b>		<b>841'409.40</b>
<b>63</b> <b>Investitionsbeiträge</b>		<b>160'778.95</b>		<b>176'000.00</b>		<b>82'387.25</b>
<b>631</b> <b>Investitionsbeiträge vom Kanton</b>		<b>17'450.00</b>		<b>31'000.00</b>		<b>40'000.00</b>
6310      Investitionsbeiträge vom Kanton		17'450.00		31'000.00		40'000.00
<b>632</b> <b>Investitionsbeiträge von Gemeinden und -verbänden</b>						
6320      Investitionsbeiträge von Gemeinden und -verbänden						
<b>635</b> <b>Investitionsbeiträge von privaten Unternehmungen</b>		<b>143'328.95</b>		<b>145'000.00</b>		<b>36'387.25</b>
6350      Investitionsbeiträge von privaten Unternehmungen		143'328.95		145'000.00		36'387.25
<b>637</b> <b>Investitionsbeiträge von privaten Haushalten</b>						<b>6'000.00</b>
6370      Investitionsbeiträge von privaten Haushalten						6'000.00

Bezeichnung	Rechnung 2022		Budget 2022		Rechnung 2021	
	Ausgaben	Einnahmen	Ausgaben	Einnahmen	Ausgaben	Einnahmen
64 Rückzahlung von Darlehen		42'500.00		42'500.00		42'500.00
645 Rückzahlung von Darlehen an private Unternehmungen		42'500.00		42'500.00		42'500.00
6450 Rückzahlung von Darlehen an private Unternehmungen		42'500.00		42'500.00		42'500.00
65 Abgang von Beteiligungen, Grundkapitalien		1.00				
655 Abgang von Beteiligungen an privaten Unternehmungen		1.00				
6550 Abgang von Beteiligungen an privaten Unternehmungen		1.00				
69 Übertrag an Bilanz		819'807.60		965'000.00		716'522.15
690 Aktivierungen		819'807.60		965'000.00		716'522.15
6900 Aktivierte Ausgaben		819'807.60		965'000.00		716'522.15
<b>Total</b>	<b>1'023'087.55</b>	<b>1'023'087.55</b>	<b>1'183'500.00</b>	<b>1'183'500.00</b>	<b>841'409.40</b>	<b>841'409.40</b>